

Brugervejledning

MOLIO | Byggedata

©Molio 2025

Denne kvikguide viser dig, hvordan du tilgår Molio Byggedata, let finder rundt på siden og laver dine første søgninger.

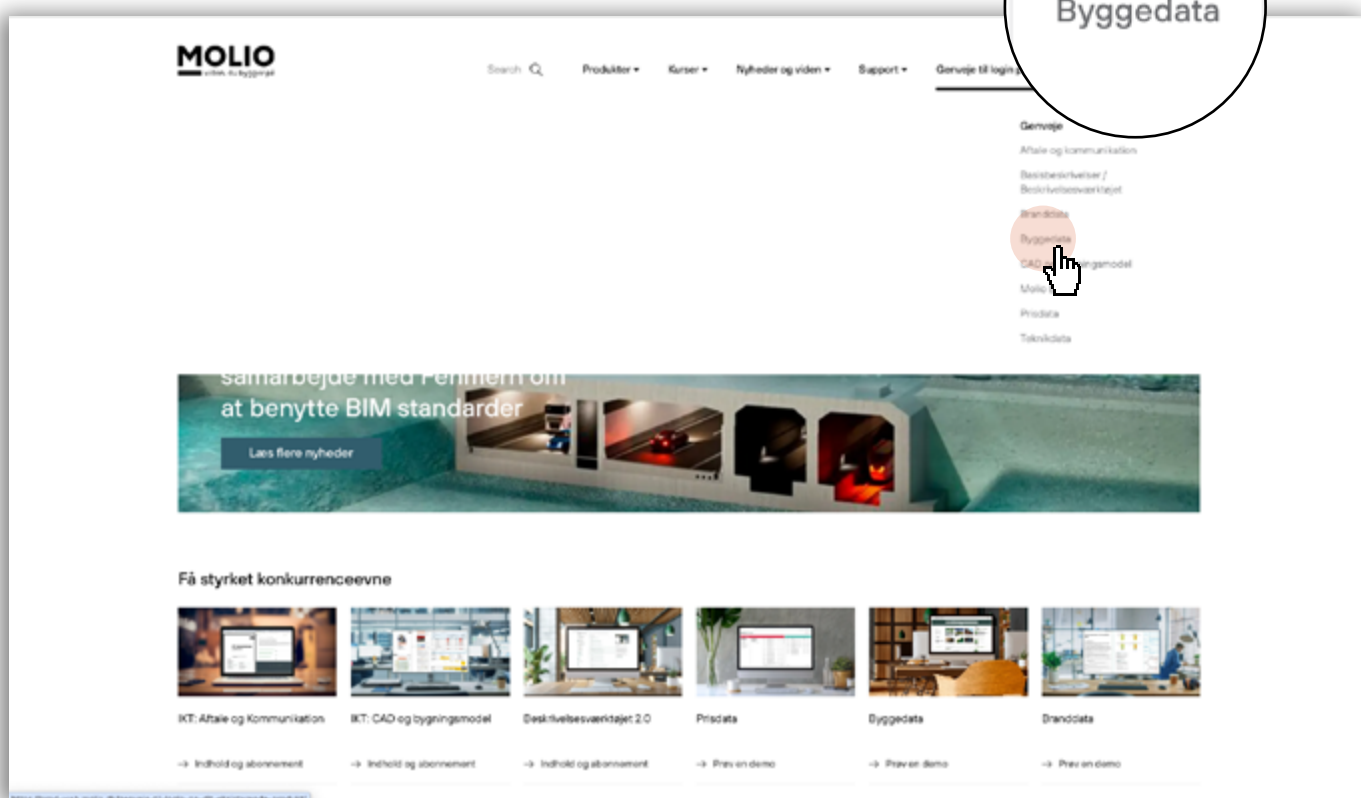
Indhold

1.0	Start	2
1.1	Start Byggedata	2
1.2	Gem link til Byggedata	2
1.4	Adgang	3
1.5	Luk Byggedata	4
2.0	Søgning	5
2.1	Lav en ny søgning	5
2.2	Hvor og hvor ofte fremgår et søgeord	6
2.3	Begræns/filtrer din søgning	7
2.4	Find dokumenter via emner	7
3.0	Gem og genfind tidligere fremsøgte dokumenter	9
3.1	Favoritdokument-funktionen	9
3.2	Projektmappe-funktionen	11
4.0	Adgang til flere abonnementer	14
5.0	Øvrige informationer	15
	Systemkrav	
	Brug for mere hjælp?	
	Om Byggedata og licensbetingelser	

1. Start

1.1 Start Byggedata

Gå ind på **molio.dk**
Tryk på **Genveje** øverst på siden.
Derefter tryk på **Byggedata**

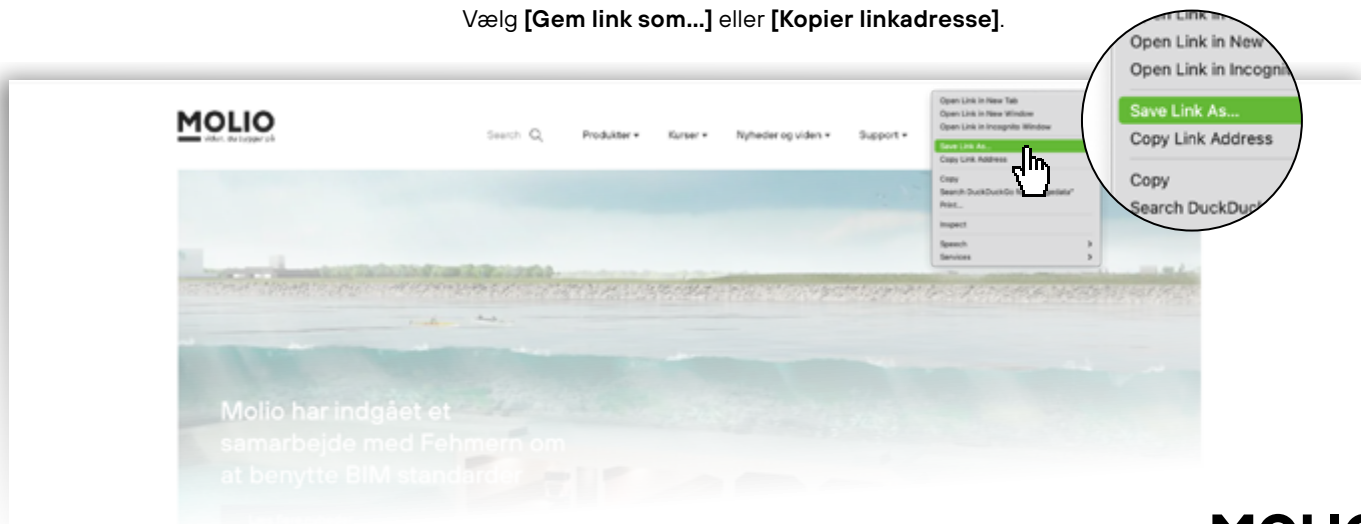


1.2 Gem link til Byggedata

For at få nemmest mulig adgang til Byggedata fremover, kan du gemme linket eller oprette en genvej til skrivebordet..

Højreklik på **Byggedata**.

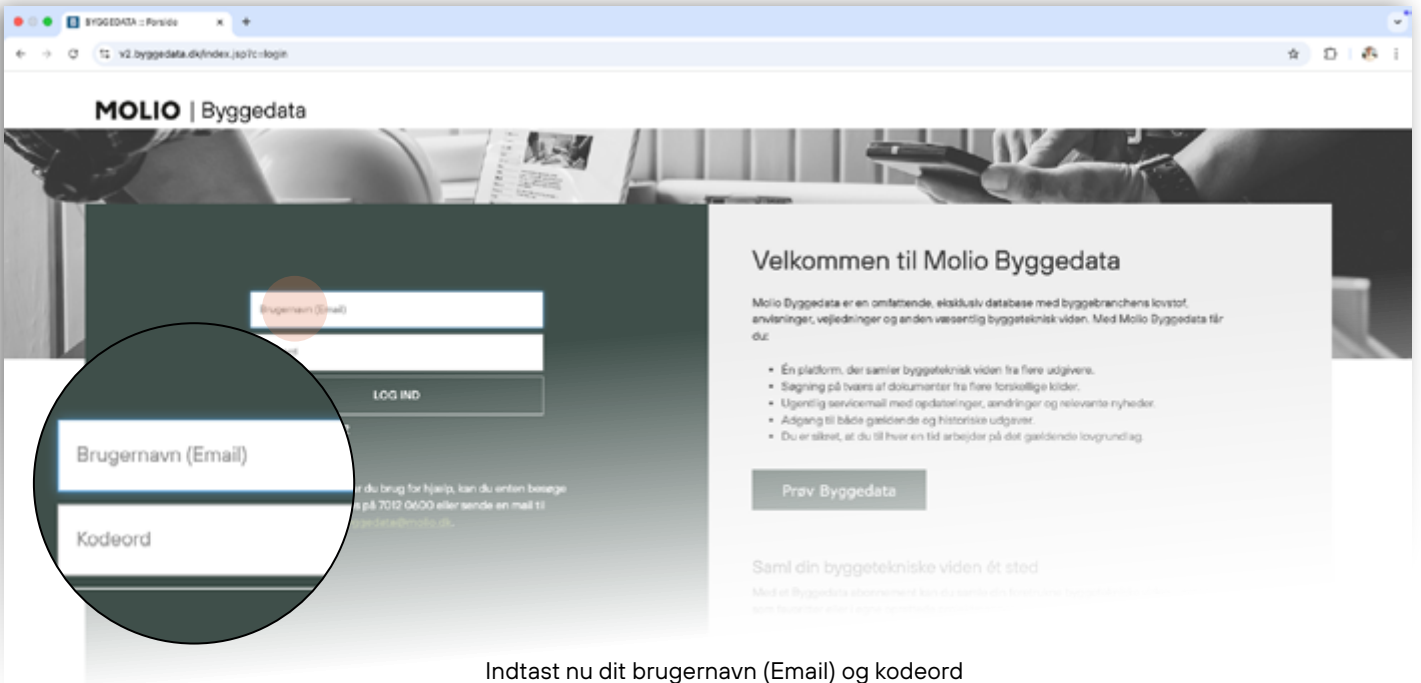
Vælg **[Gem link som...]** eller **[Kopier linkadresse]**.



MOLIO | Byggedata

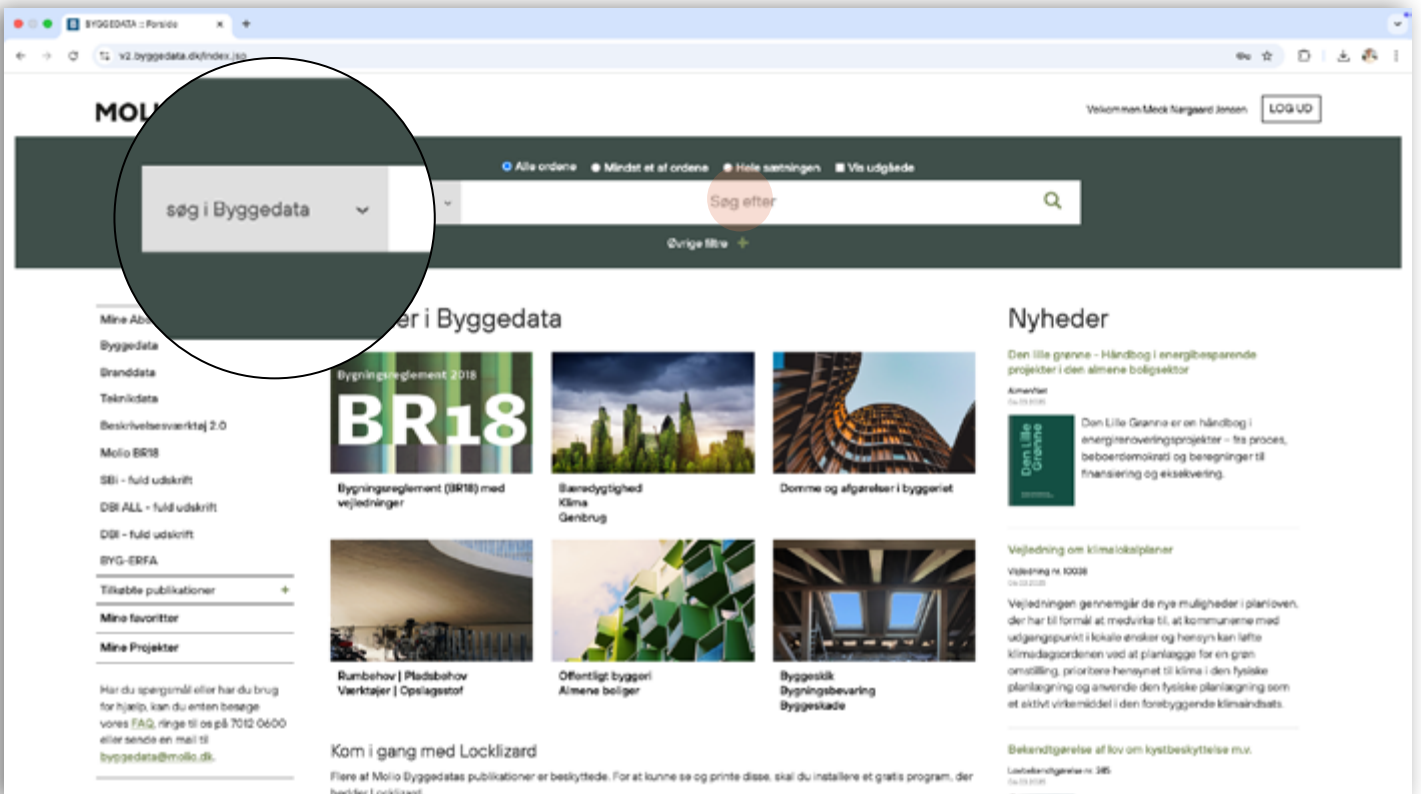
1.3 Adgang

Nu er du på forsiden af **Byggedata**, hvor du kan logge ind.



Indtast nu dit brugernavn (Email) og kodeord og tryk på **[Log ind]**.

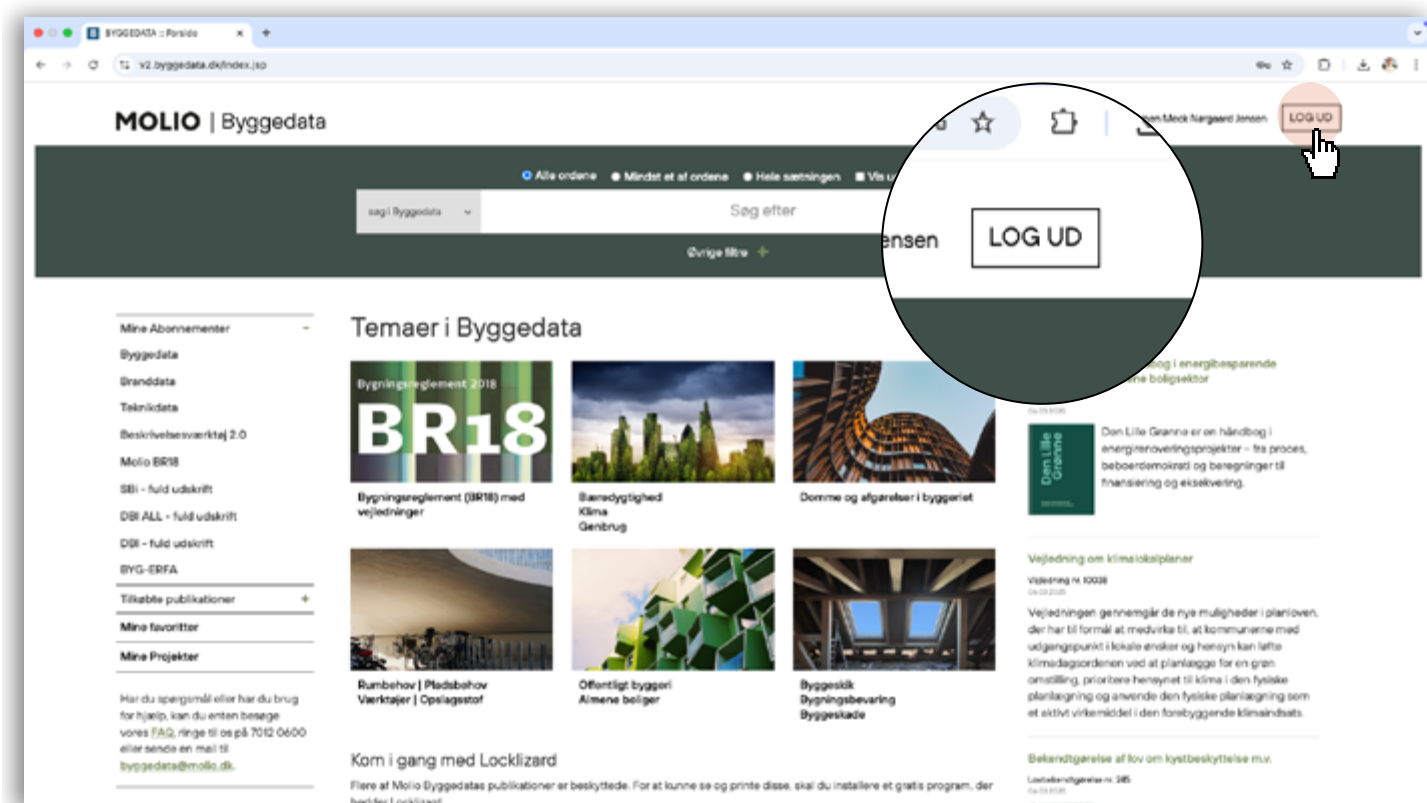
Du er nu logget ind og kan lave din første søgning via søgefeltet.



1.4 Luk Byggedata

Når du er færdig med at bruge Byggedata, er det vigtigt at du logger korrekt ud. Dette gøres via **[Log ud]** øverst i højre hjørne

På den måde undgår du, at adgangen til din Byggedata-licens blokeres i 30 minutter.



2. Søgning

2.1 Lav en ny søgning

OBS. Sidenumre og indhold i Byggedata matcher altid fysiske papirudgaver af publikationerne fra Molio, SBI og DBI. Så du kan trykt henviser til dine søgeresultater.

Start din søgning ved at skrive i søgefeltet øverst på siden.

Søg fx på **[Miljøbeskyttelse]**.

The screenshot shows the MOLIO Byggedata website. The search bar at the top contains the text "Miljøbeskyttelse". A circular callout highlights the search bar and the search button. Below the search bar, a table of search results is visible, with the first row highlighted. The table has columns for Type, Title, and Year.

Type	Titel	År
LOV	Miljø- og Fødevareministeriets bekendtgørelse nr. 1253 (Indarbejdet med senere ændringer)	2019
LOV	Ændringslov nr. 45	2018
LOV	Miljøstyrelsens liste	2018
LOV	Miljøstyrelsens vejledning nr. 28	2018
LOV	Miljø- og Fødevareministeriets bekendtgørelse nr. 1535	2019
LOV	Lovbekendtgørelse nr. 1093 (Indarbejdet med senere ændringer)	2024
LOV	Lovændring nr. 1684	2024
LOV	Lovændring nr. 1683	2024
LOV	Lovændring nr. 1688	2024
LOV	Ændringslov nr. 807	2020

Klik på **[i]** ud for søgeresultatet og se dokumentets metadata, fx serie angivelse, udgave, udgivelsesår, ISBN.

Viser 1 til 10 ud af 189 resultater

Type	Serie	Titel
LOV	Miljø- og Fødevareministeriets bekendtgørelse nr. 1253 (Indarbejdet med senere ændringer)	Bekendtgørelse om deponeringsan
LOV	Ændringslov nr. 45	Lov om ændring af lov om miljøbesk
LOV	Miljøstyrelsens liste	Liste over drikkevandskvalitetskriter
LOV	Miljøstyrelsens vejledning nr. 28	Spildevandsvejledningen til bekend
LOV	Miljø- og Fødevareministeriets bekendtgørelse nr. 1535	Bekendtgørelse om miljøsyn

2.2 Hvor og hvor ofte fremgår et søgeord i de fremsøgte dokumenter

Kigger du nærmere på Bekendtgørelse af lov om miljøbeskyttelse, fremgår det i venstre side, hvor mange gange søgeordet fremgår i teksten.

Hvis du klikker på tallet [5], får du en liste over, hvor ordet præcist findes i det pågældende dokument.

MOLIO | Byggedata

Velkommen Mads Nørgaard Jensen [LOG UD](#)

Alle ordene • Mindst et af ordene • Helt sætningen • Vis udgåede

søg i Byggedata

Andre filtre

Mine Abonnementer +
Tilføjede publikationer +
Mine favoritter
Mine Projekter

Har du spørgsmål eller har du brug for hjælp, kan du enten besøge vores FAQ, ringe til os på 7012 0600 eller sende en mail til byggedata@molio.dk

Viser 1 til 10 ud af 189 resultater

Type	Serie	Titel	År
LOV	Miljø- og Fødevarerministeriets bekendtgørelse nr. 1253 (Indarbejdet med senere ændringer)	Bekendtgørelse om deponeringsanlæg	2019
LOV	Ændringslov nr. 45	Lov om ændring af lov om miljøbeskyttelse og lov om vandforsyning m.v.	2018
LOV	Miljøstyrelsens liste	Liste over drikkevandskvalitetskrav	2018
LOV	Miljøstyrelsens vejledning	Spildevandsvejledningen til bekendtgørelse om spildevandsforurening m.v. efter miljøbeskyttelseslovens kapitel 3 og 4	2018
LOV	Miljø- og Fødevarerministeriets bekendtgørelse nr. 1535	Bekendtgørelse om miljølyd	2019
LOV	Lovbekendtgørelse nr. 1093 (Indarbejdet med senere ændringer)	Bekendtgørelse af lov om miljøbeskyttelse	2024
LOV	Lovændring nr. 1684	Lov om ændring af lov om miljøbeskyttelse	2024
LOV	Lovændring nr. 1683	Lov om ændring af lov om miljøbeskyttelse	2024
LOV	Lovændring nr. 1468	Lov om ændring af lov om miljøbeskyttelse	2024
LOV	Ændringslov nr. 807	Lov om ændring af lov om miljøbeskyttelse	2020

Hvis du trykker på sideanvisningen, peger Byggedata dig hen på den side i dokumentet, hvor ordet fremgår.

Viser 1 til 10 ud af 189 resultater

Type	Serie	Titel
LOV	Miljø- og Fødevarerministeriets bekendtgørelse nr. 1253 (Indarbejdet med senere ændringer)	Bekendtgørelse om deponeringsanlæg
LOV	Ændringslov nr. 45	Lov om ændring af lov om miljøbeskyttelse og lov om vandforsyning m.v.
LOV	Miljøstyrelsens liste	Liste over drikkevandskvalitetskrav
LOV	Miljøstyrelsens vejledning	Spildevandsvejledningen til bekendtgørelse om spildevandsforurening m.v. efter miljøbeskyttelseslovens kapitel 3 og 4
LOV	Miljø- og Fødevarerministeriets bekendtgørelse nr. 1535	Bekendtgørelse om miljølyd
LOV	Lovbekendtgørelse nr. 1093 (Indarbejdet med senere ændringer)	Bekendtgørelse af lov om miljøbeskyttelse
LOV	Lovændring nr. 1684	Lov om ændring af lov om miljøbeskyttelse
LOV	Lovændring nr. 1683	Lov om ændring af lov om miljøbeskyttelse
LOV	Lovændring nr. 1468	Lov om ændring af lov om miljøbeskyttelse
LOV	Ændringslov nr. 807	Lov om ændring af lov om miljøbeskyttelse

Sider 1, stk. 3, i lov om miljøbeskyttelse (nr. 1218 af 25. november 2019) (jf. lovbekendtgørelse nr. 1218 af 25. november 2019)

Sider 53 - bekendtgørelse nr. 1218 (Tilsynsmyndigheden"). 1 Lovbekendtgørelse om miljøbeskyttelse, nr. 1121 af 3

Sider 54 - bekendtgørelse nr. 1218 (Tilsynsmyndigheden"). 1 Lovbekendtgørelse om miljøbeskyttelse, nr. 1121 af 3

Sider 56 - bekendtgørelse nr. 1218 (Tilsynsmyndigheden"). 1 Lovbekendtgørelse om miljøbeskyttelse, nr. 1121 af 3

Sider 58 - bekendtgørelse nr. 1218 (Tilsynsmyndigheden"). 1 Lovbekendtgørelse om miljøbeskyttelse, nr. 1121 af 3

2.3 Begræns/filtrer din søgning

Vil du lave en mere præcis søgning, kan du benytte **[Afgræns søgning]** og **[Øvrige filtre]** lige under søgefeltet. Her kan du også søge på udgåede dokumenter.

The screenshot shows the MOLIO Byggedata search interface. At the top, there is a search bar with the text "søg i Byggedata" and a search icon. Below the search bar, there are several filter options: "Alle ordene" (selected), "Mindst et af ordene", "Hele sætningen", and "Vis udgåede". To the left of the search bar, there is a "Øvrige filtre" button. Below the search bar, there is a table of search results. The table has columns for "Titel" and "År". The first row shows "Bekendtgørelse om deponeringsriang" from 2019. The second row shows "Lov om ændring af lov om miljøbeskyttelse og lov om vandforsyning mv." from 2018. The third row shows "Liste over drikkevandskvalitetskrav" from 2018. The fourth row shows "Spildevandvejledningen til bekendtgørelse om spildevandstilførelse mv. efter miljøbeskyttelseslovens kapitel 3 og 4" from 2018. The fifth row shows "Bekendtgørelse om miljøtilsyn" from 2019. The sixth row shows "Lovbekendtgørelse nr. 1535" from 2024. The seventh row shows "Lov om ændring af lov om miljøbeskyttelse" from 2024. The eighth row shows "Lov om ændring af lov om miljøbeskyttelse" from 2024. The ninth row shows "Lov om ændring af lov om miljøbeskyttelse" from 2024. The tenth row shows "Ændringslov nr. 807" from 2020. The interface also includes a sidebar on the left with sections for "Mine Abonnenter", "Tilgængelige publikationer", "Mine favoritter", and "Mine Projekter".

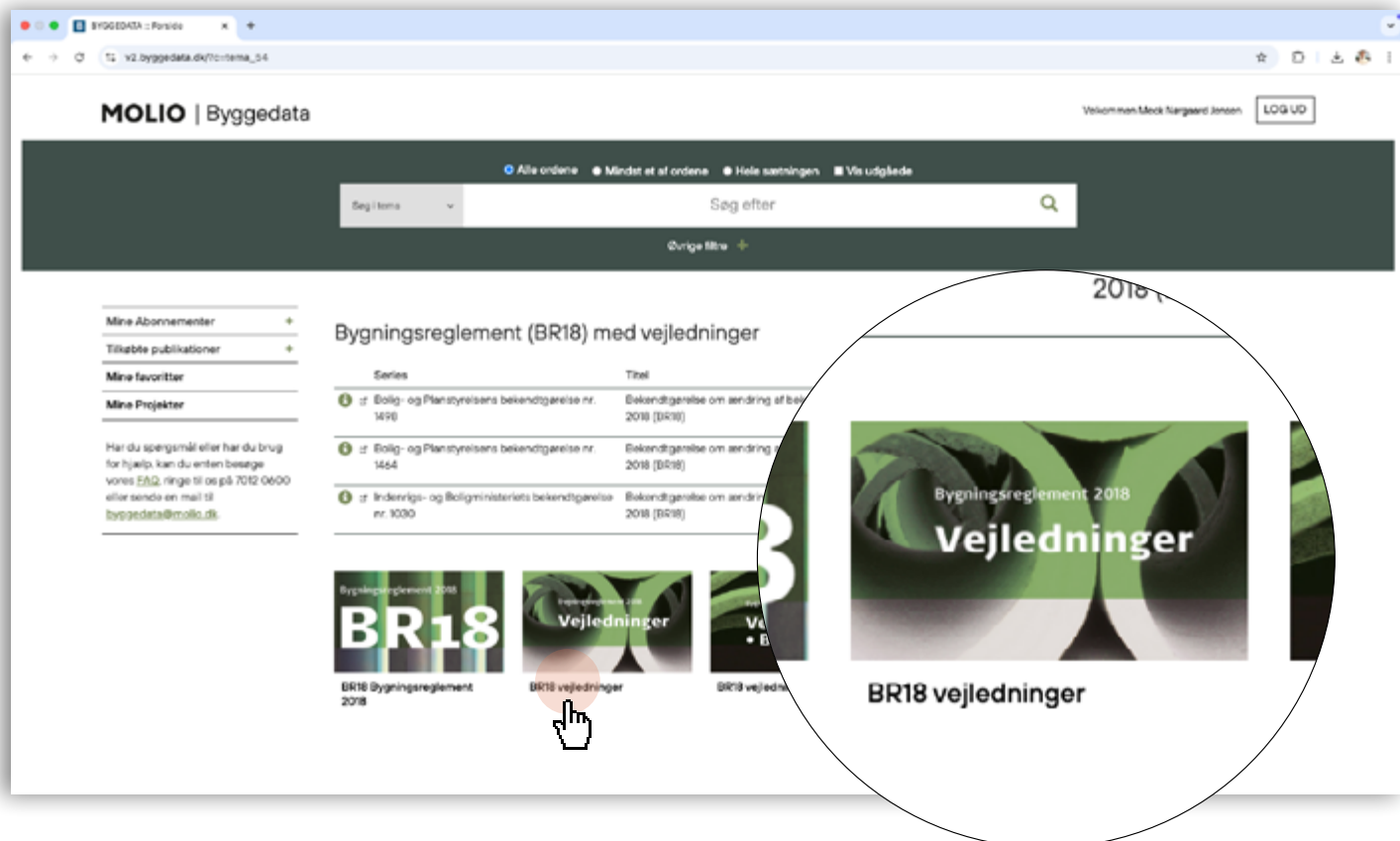
2.4 Find dokumenter ud fra udvalgte emner

På forsiden af Byggedata, kan du vælge mellem en række temaer. Temaerne er nøje udvalgt af Byggedatas redaktion, så de dækker aktuelle skiftende emner.

Klik fx på temaet **[BR18]**.

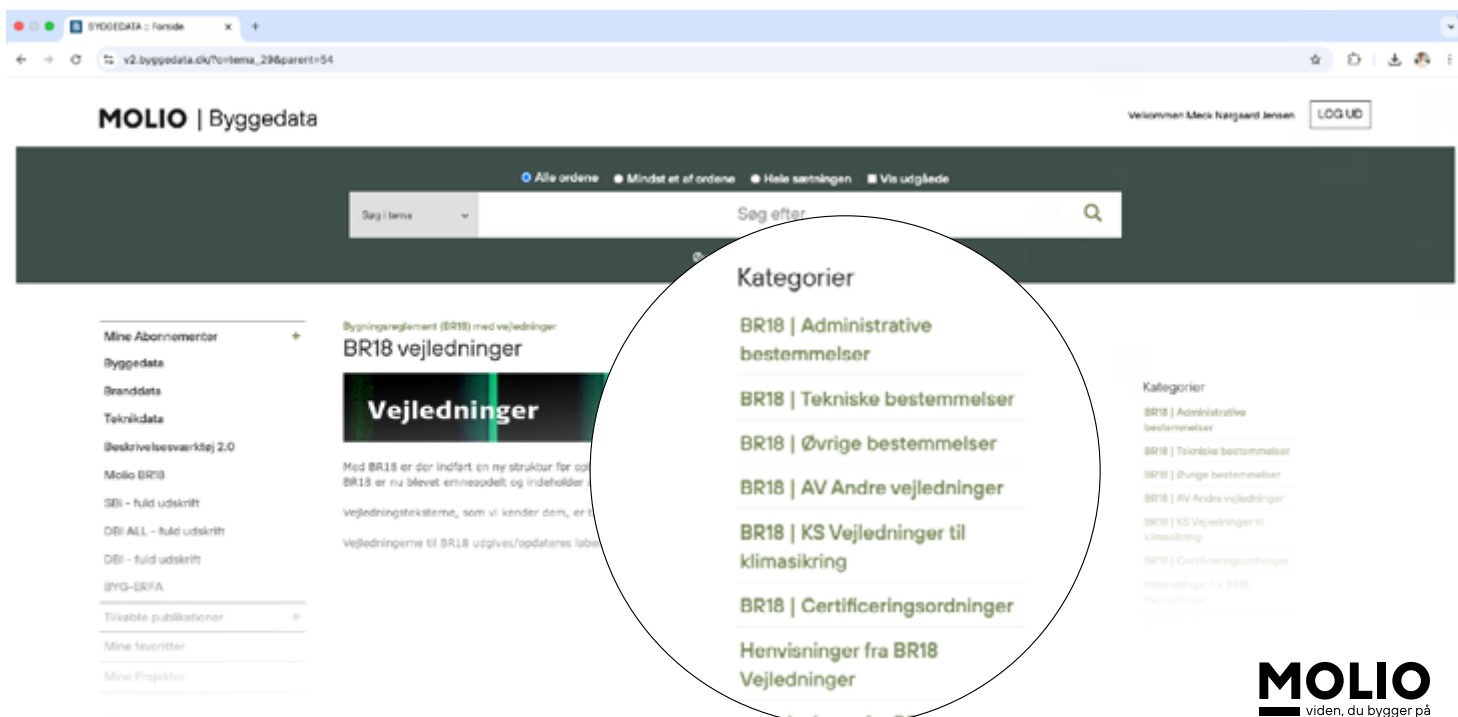
The screenshot shows the MOLIO Byggedata homepage. At the top, there is a search bar with the text "søg i Byggedata" and a search icon. Below the search bar, there is a "Temaer i Byggedata" section. The section features several topic cards. The first card is titled "Bygningsreglement 2018" and "BR18". The second card is titled "Bygningsreglement (BR18) med vejledninger". The third card is titled "Energibesparende tiltag". The fourth card is titled "Vejledning til". The interface also includes a sidebar on the left with sections for "Mine Abonnenter", "Byggedata", "Branddata", "Teknikdata", "Beskrivelsesværktøj 2.0", "Molio BR18", "SBI - fuld udskrift", and "DBI ALL - fuld udskrift".

Her bliver du mødt af en kort introduktion og får vist overordnede publikationer og dokumenter for temaet. Derudover kan du se, hvilke undertemaer temaet består af – i dette tilfælde er undertemaerne BR18 Bygningsreglementet 2018, BR18 vejledninger og BR18 vejledninger i brand.



Klik fx på [BR18 vejledninger].

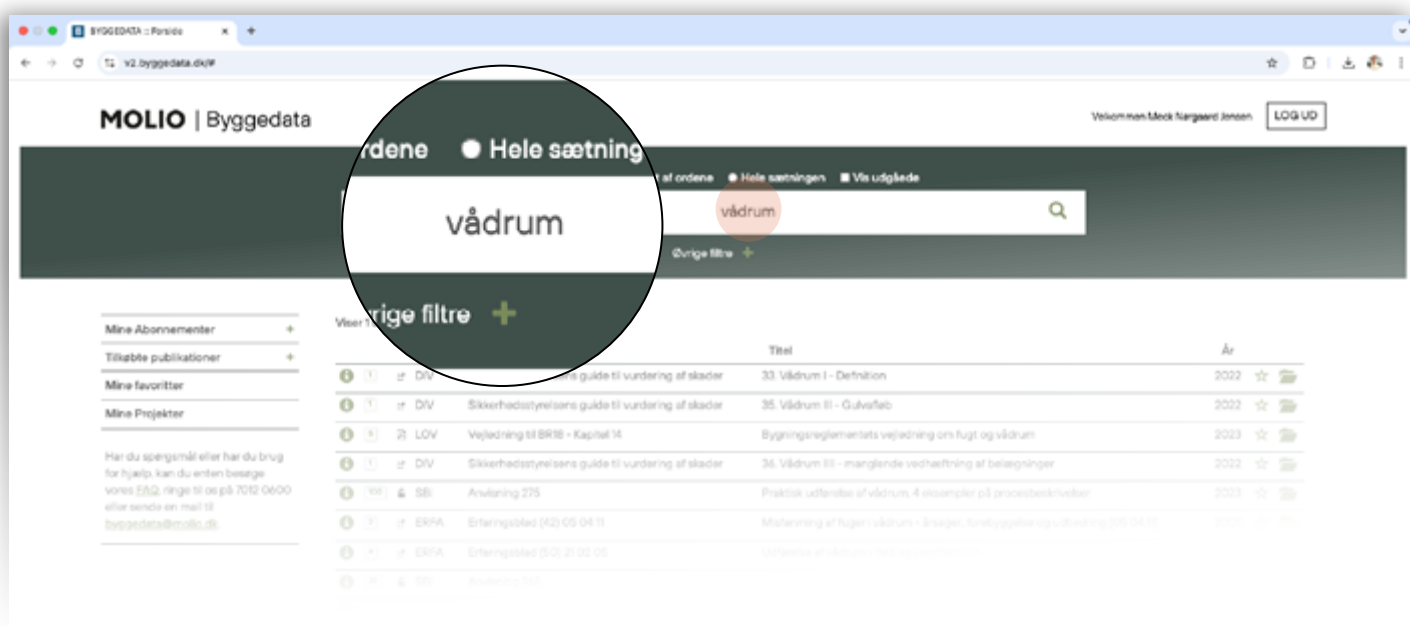
I højre spalte under Kategorier finder du de love, bekendtgørelser, vejledninger, standarder og anvisninger, som relaterer sig til temaet.



3. Gem og genfind tidligere fremsøgte dokumenter

3.1 Favoritdokument-funktionen

I Byggedata kan du markere favoritdokumenter, så de er lette at finde, når du skal bruge dem igen. Søg fx på [Vådtrum].

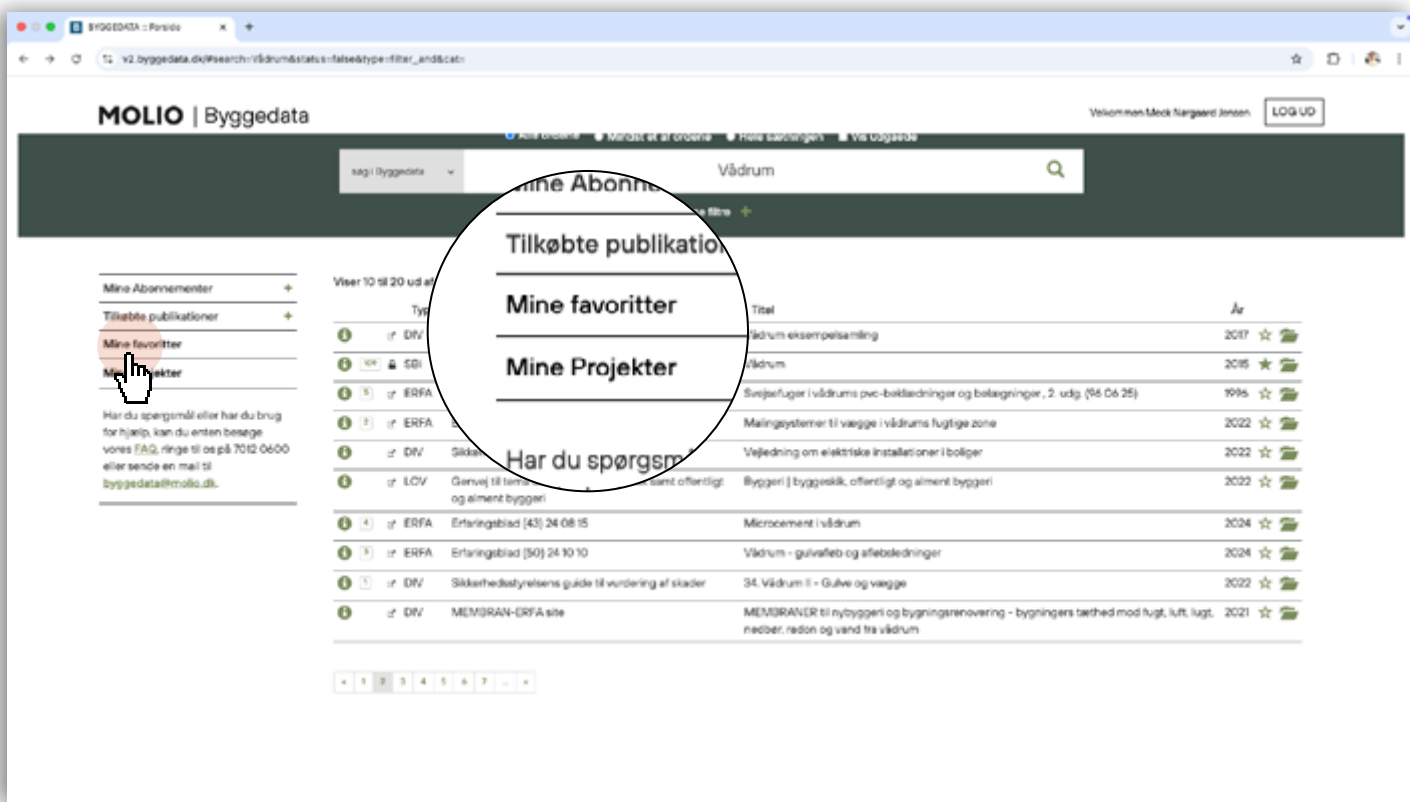


Tryk på [★] for at gemme et dokument som favorit.

Titel	År
Vådtrum eksemplarsamling	2017
Vådtrum	2015
Svejsesfuger i vådrums pvc-beklædninger og belægninger, 2. udg. (96 06 25)	2016
Malingsystemer til vægge i vådrums fugtige zone	2012
Vejledning om elektriske installationer i boliger	2012

samt offentligt Byggeri | byggeskik, offentligt og almindeligt

Næste gang du skal bruge dokumentet finder du dokumentet under Mine Favoritter i menuen til venstre.

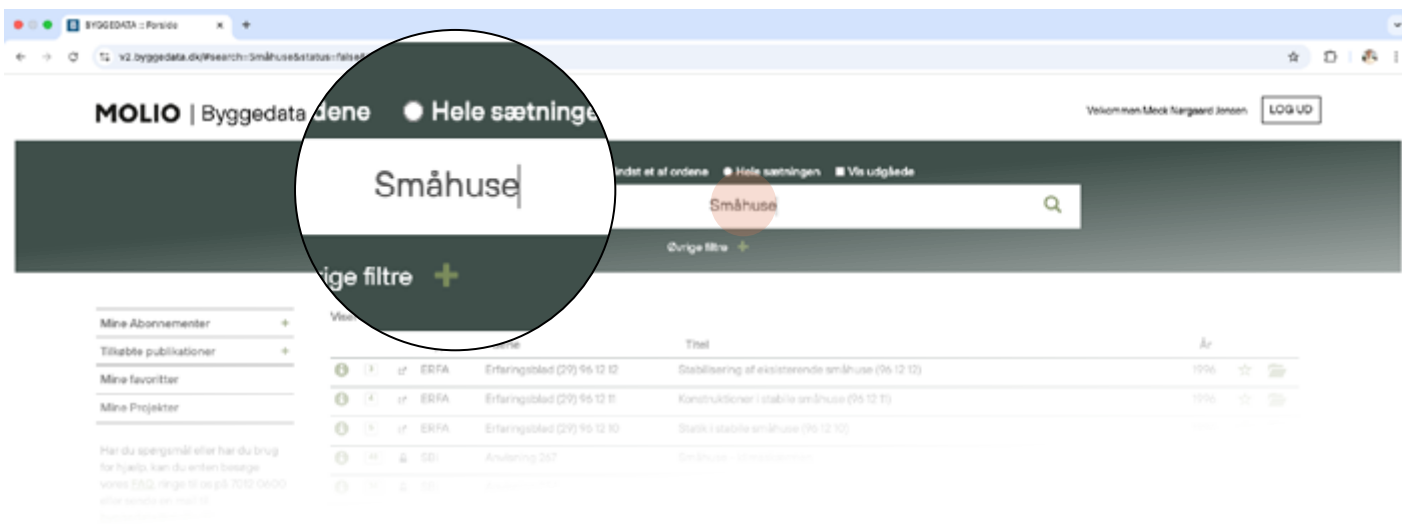


Favoritter

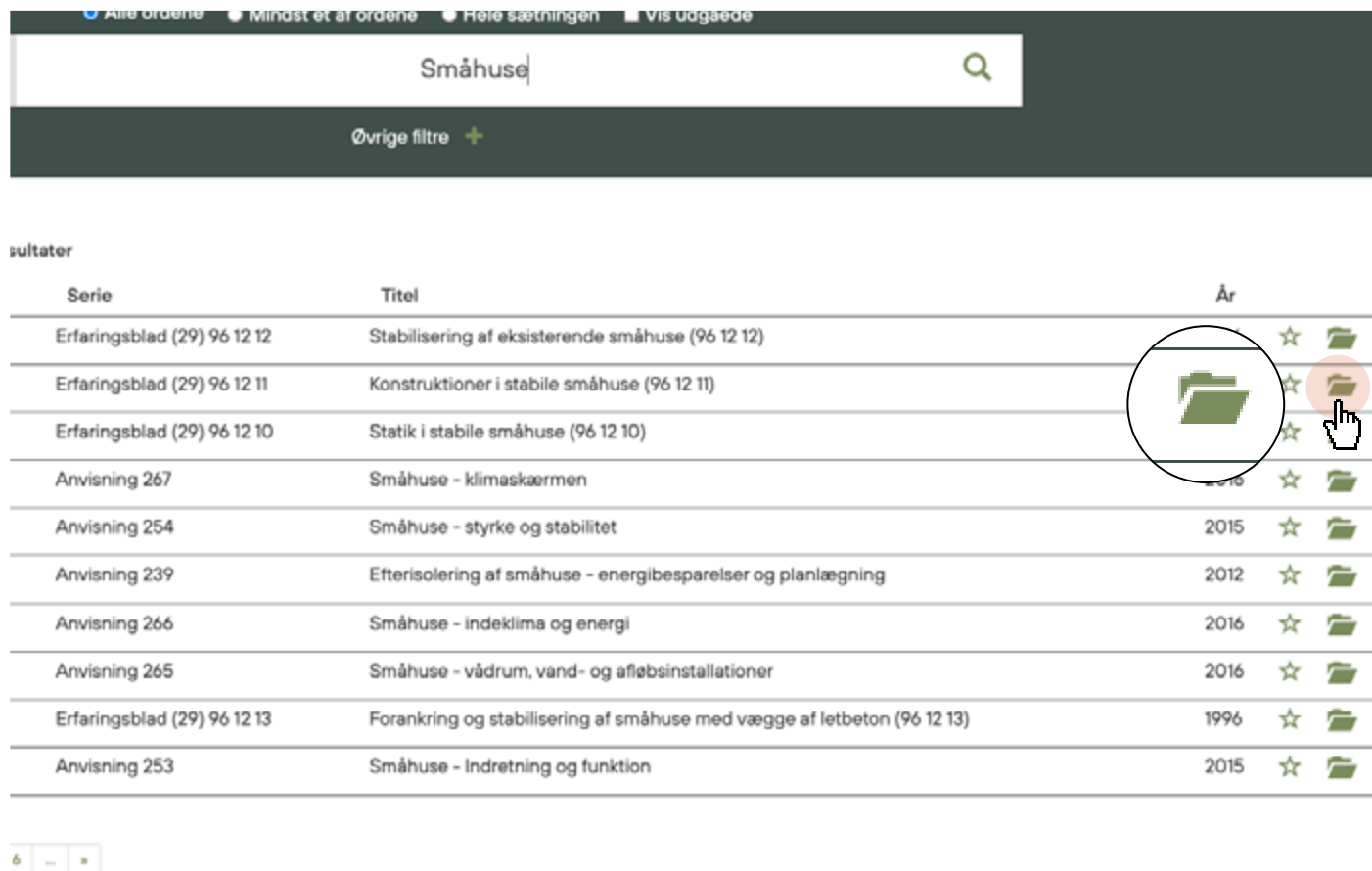
	Serie	Titel	Udgave	År	Status	
		Anvisning 252	Vådtrum	1. udgave	2015	Gældende

3.2 Projektmappe-funktionen

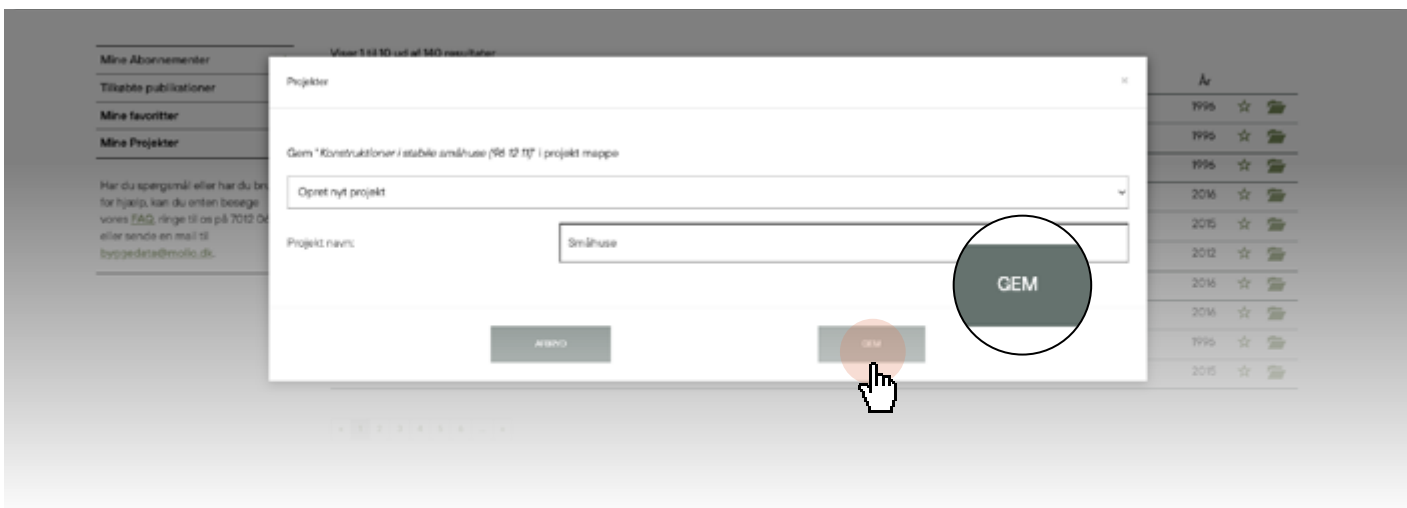
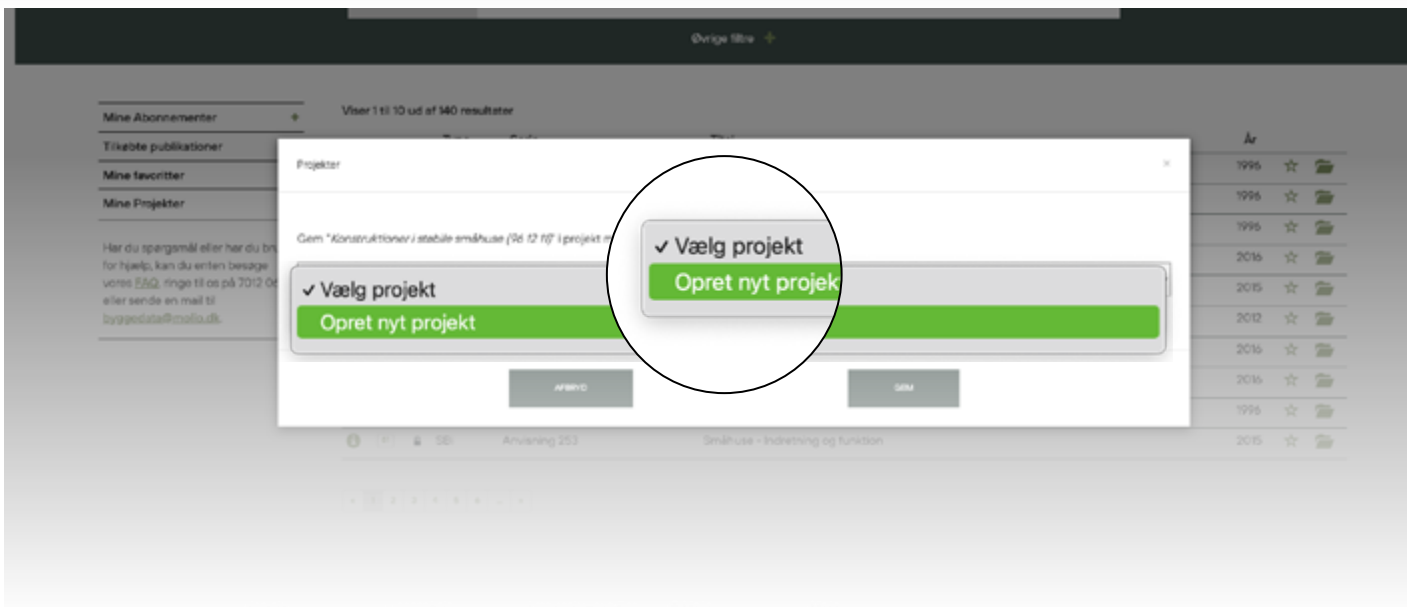
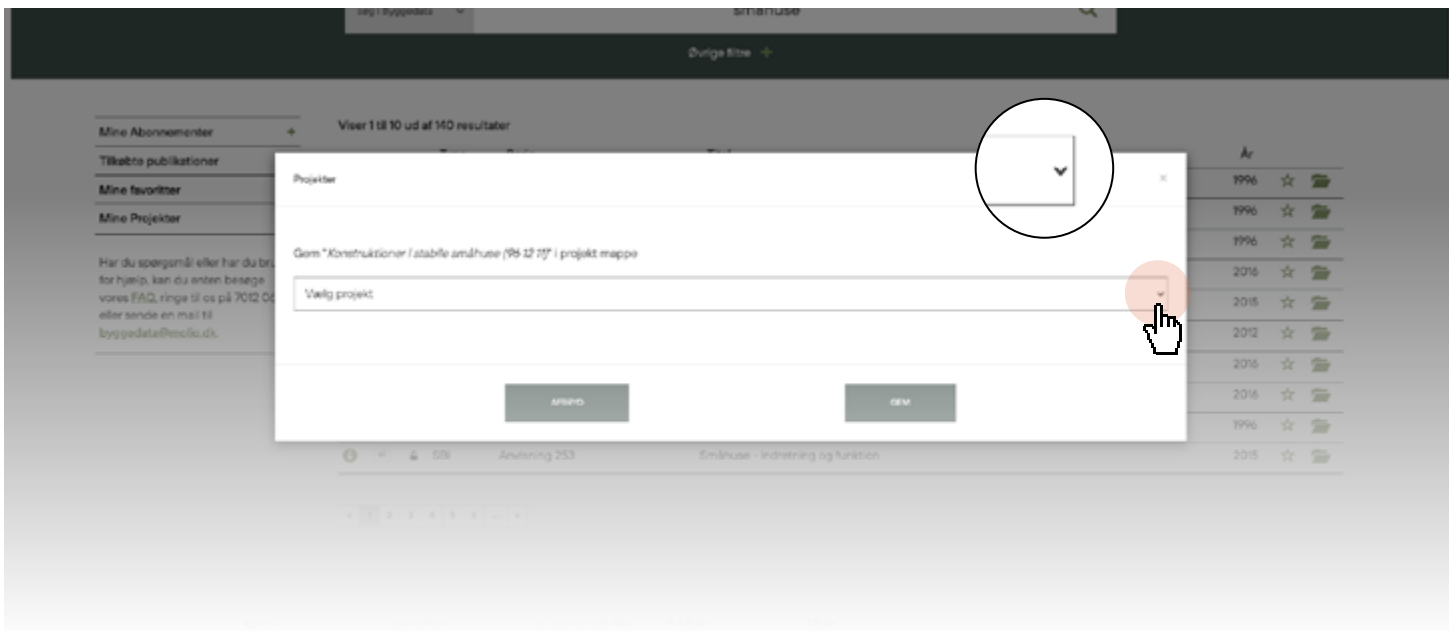
Du kan samle flere dokumenter, som er relevante for et bestemt projekt med Projektmappefunktionen. Søg fx på **[Småhuse]**.



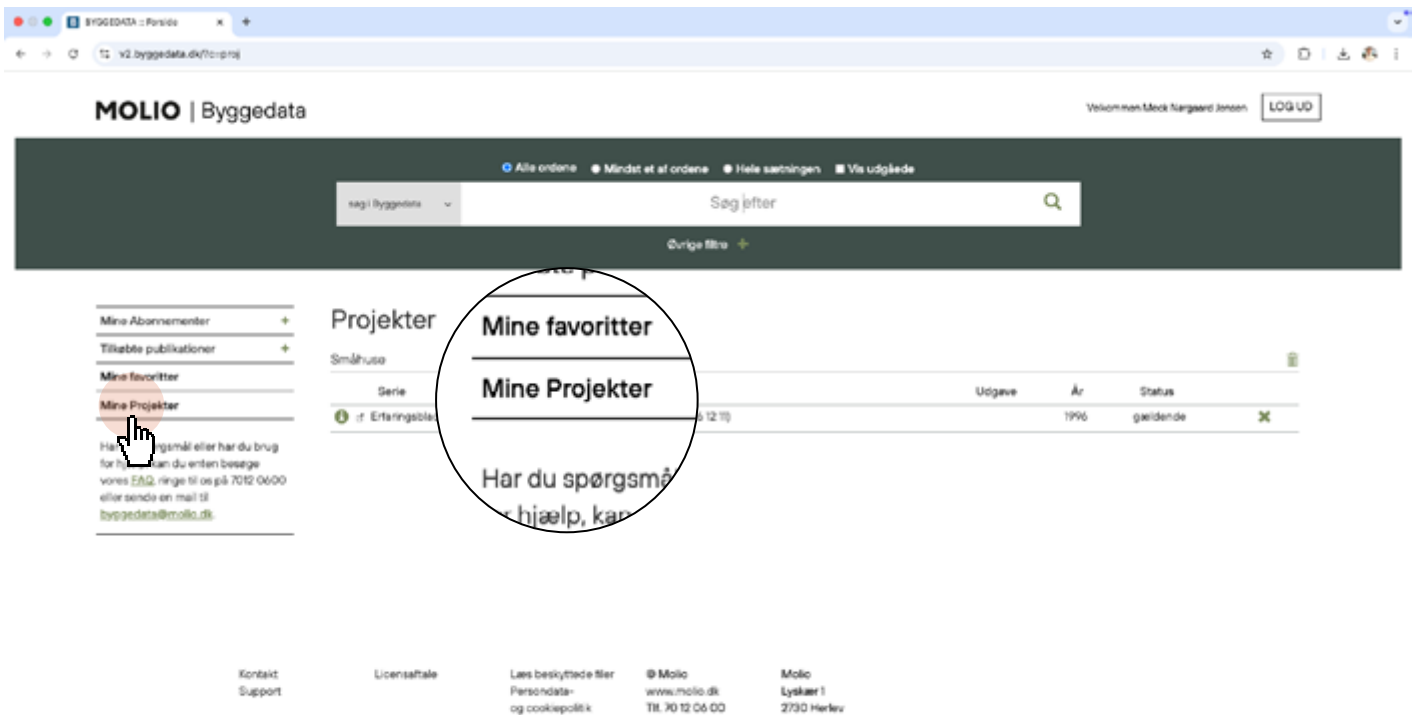
Vil du have dokumentet **Konstruktioner i stabile småhuse** i en projektmappe, trykker du på mappe-ikonet [📁] til højre for titlen.



Derefter kan du vælge en allerede oprettet projektmappe eller oprette en ny projektmappe. Du kan oprette alle de mapper, du har behov for.



Du kan herefter finde alle dokumenter, som er lagt i mappen ved at trykke på **[Mine projekter]** i menuen til venstre.



The screenshot shows the MOLIO Byggedata website interface. The top navigation bar includes the logo and a user profile with a 'LOG UD' button. Below the navigation bar is a search bar with the text 'søg i Byggedata' and a search icon. The main content area is divided into a left sidebar and a main section. The sidebar contains a menu with items: 'Mine Abonnenter', 'Tilgængelige publikationer', 'Mine favoritter', and 'Mine Projekter'. The 'Mine Projekter' item is highlighted with a red box and a hand cursor. The main section is titled 'Projekter' and 'Småhuse'. It features a table with the following data:

Serie	Udgave	År	Status
Erfaringsblad (29) 96 12 11		1996	gældende

Below the table, there is a callout box with the text 'Har du spørgsmål eller har du brug for hjælp, kan du kontakte os på 7012 0600 eller sende en mail til byggedata@molio.dk'.

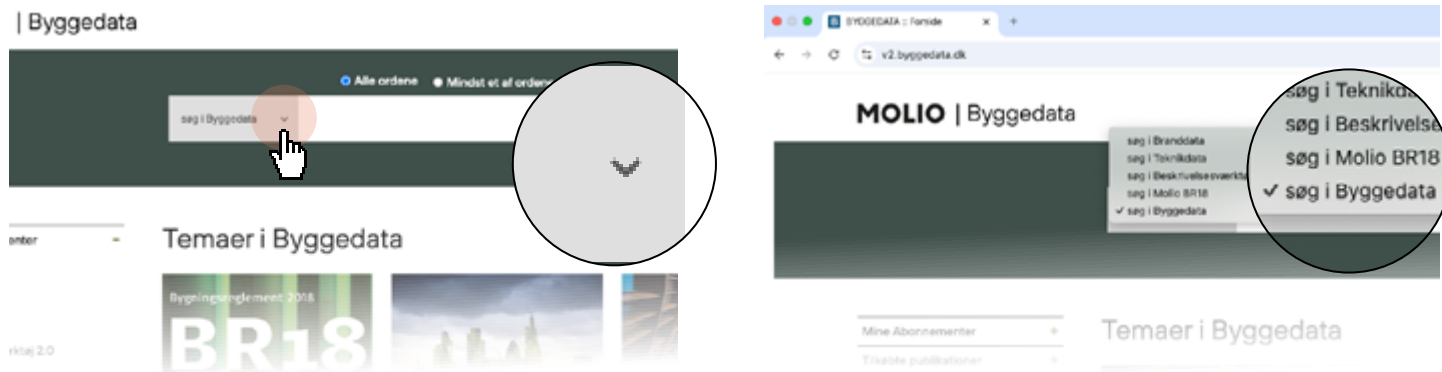


The screenshot shows the MOLIO Byggedata website interface. The top navigation bar includes the logo and a user profile with a 'LOG UD' button. Below the navigation bar is a search bar with the text 'søg i Byggedata' and a search icon. The main content area is divided into a left sidebar and a main section. The sidebar contains a menu with items: 'Mine Abonnenter', 'Tilgængelige publikationer', 'Mine favoritter', and 'Mine Projekter'. The 'Mine Projekter' item is highlighted with a red box and a hand cursor. The main section is titled 'Projekter' and 'Småhuse'. It features a table with the following data:

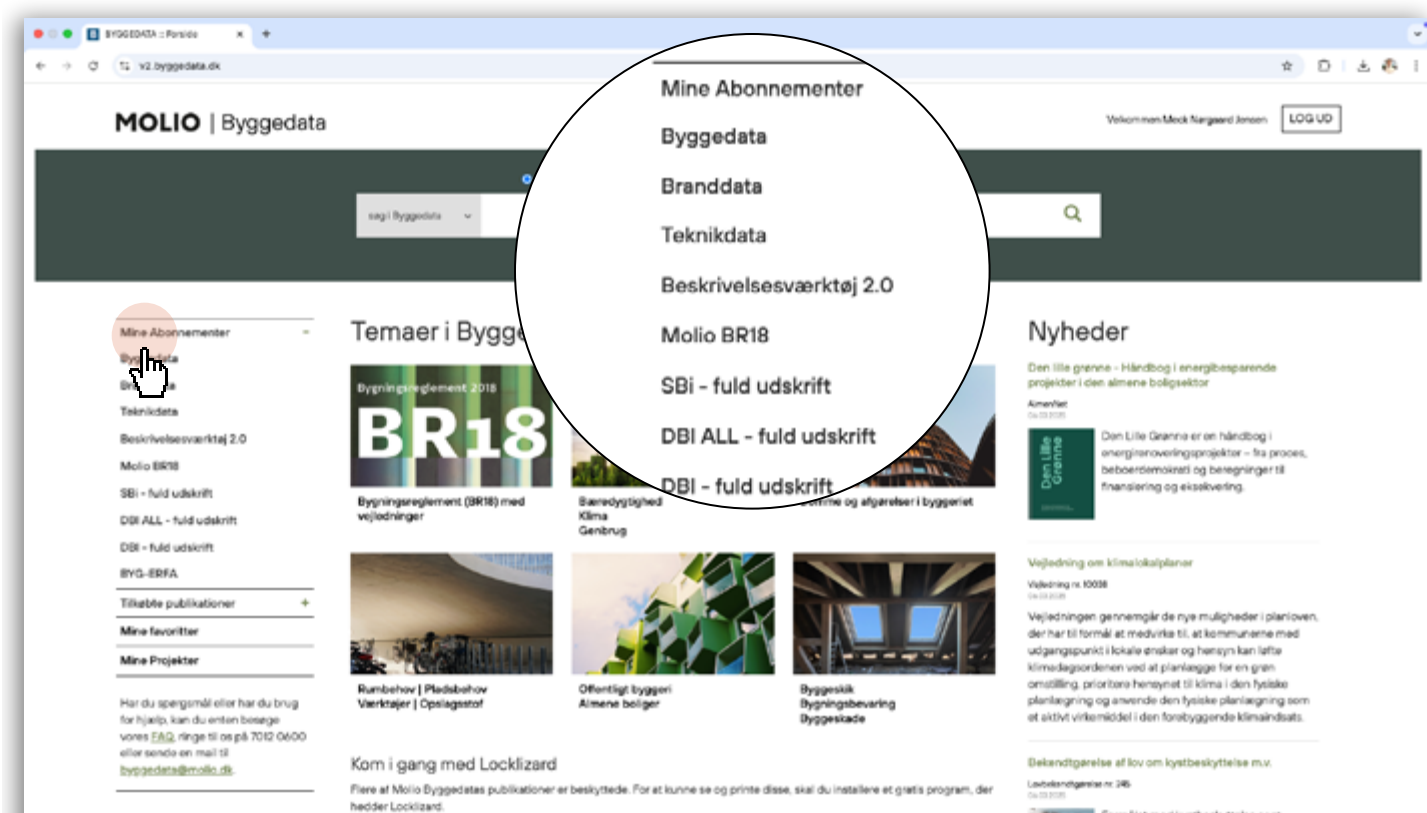
Serie	Titel	Udgave	År
Erfaringsblad (29) 96 12 11	Konstruktioner i stabile småhuse (96 12 11)		1996

5. Adgang til flere abonnementer

Har du adgang til både Byggedata og Branddata, inkl. DBI-publikationer (se mere [her](#)), kan du skifte mellem søgning i de to databaser.



Under abonnementer i venstre menu kan du se, hvilke abonnementer du har adgang til.



Du kan altid kontakte os på **7012 06 00** eller skrive til os på molio@molio.dk, hvis du også ønsker adgang til Branddata.

6. Øvrige informationer

Systemkrav

For at bruge Byggedata skal du have en internetbrowser.
Din skærmopløsning bør være minimum 1024 x 768.
Du kan også bruge Byggedata på de fleste tablets.

Brug for mere hjælp?

Vi har lavet en række små guides og film, der kan hjælpe dig på vej.
Find dem herunder.

> Guides

Her kan du finde svar på de oftest stillede spørgsmål.
Find dem herunder.

> FAQ

Om Byggedata og licensbetingelser

Dette program er beskyttet af lov om ophavsret. Brug af programmet forudsætter, at brugeren har accepteret de gældende licensbetingelser ved programkøb eller programopdatering.

© Molio: molio.dk

> Licensbetingelser