

Brugervejledning

# MOLIO | Branddata

©Molio 2021

Denne kvikguide viser dig, hvordan du tilgår Molio Branddata, let finder rundt på siden og laver dine første søgninger.

## Indhold

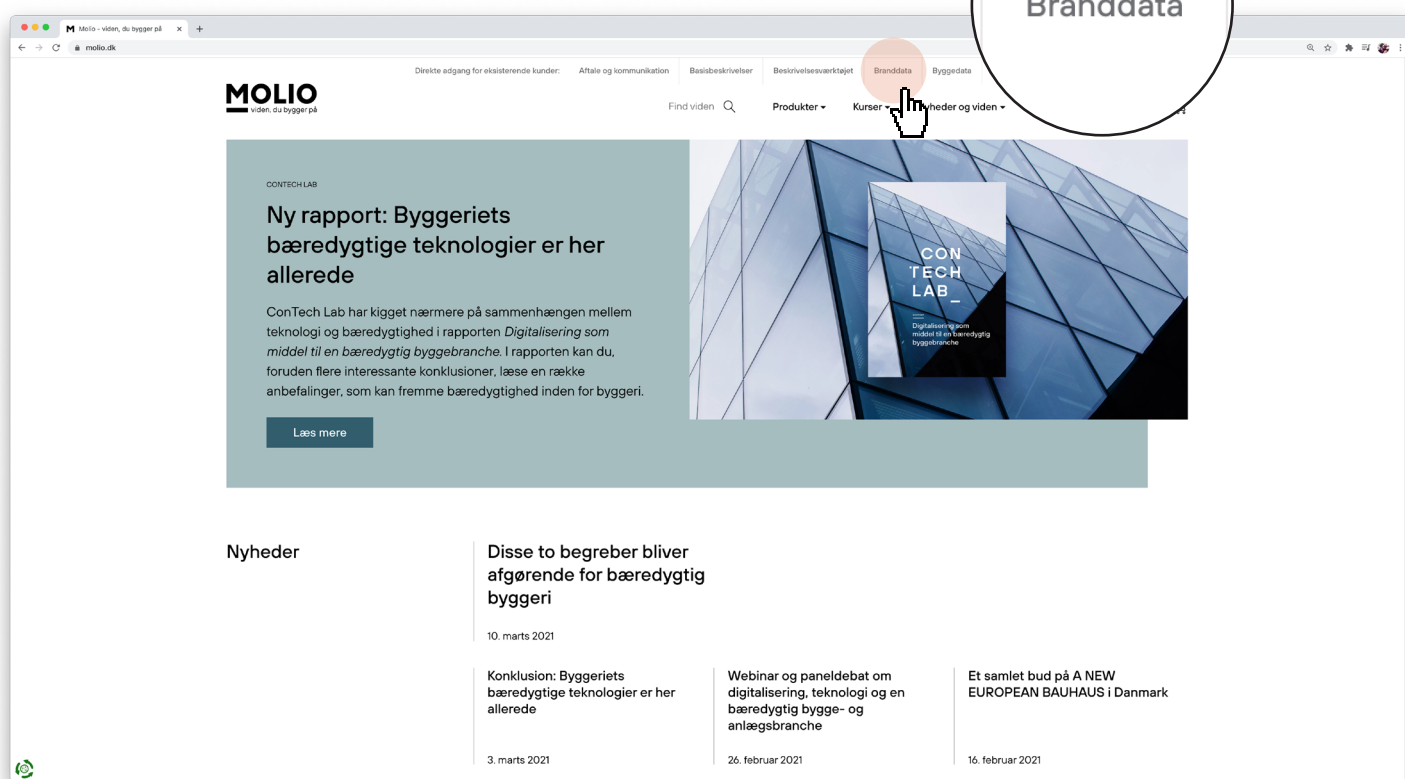
<b>1.0</b>	<b>Start</b>	<b>2</b>
1.1	Start Branddata	2
1.2	Gem link til Branddata	2
1.3	Adgang	3
1.4	Adgang til flere abonnementer	4
1.5	Luk Branddata	5
<b>2.0</b>	<b>Søgning</b>	<b>6</b>
2.1	Lav en ny søgning	6
2.2	Hvor og hvor ofte fremgår et søgeord	7
2.3	Begræns/filtrer din søgning	8
2.4	Find dokumenter via emner	8
<b>3.0</b>	<b>Gem og genfind tidligere fremsøgte dokumenter</b>	<b>10</b>
3.1	Favoritdokument-funktionen	10
3.2	Projektmappe-funktionen	12
<b>4.0</b>	<b>Andre værktøjer i Branddata</b>	<b>15</b>
<b>5.0</b>	<b>Adgang til flere abonnementer</b>	<b>16</b>
<b>6.0</b>	<b>Øvrige informationer</b>	<b>17</b>
	Systemkrav	
	Brug for mere hjælp?	
	Om Branddata og licensbetingelser	

# 1. Start

## 1.1 Start Branddata

Gå ind på **molio.dk**

Tryk på **Branddata** øverst på siden.

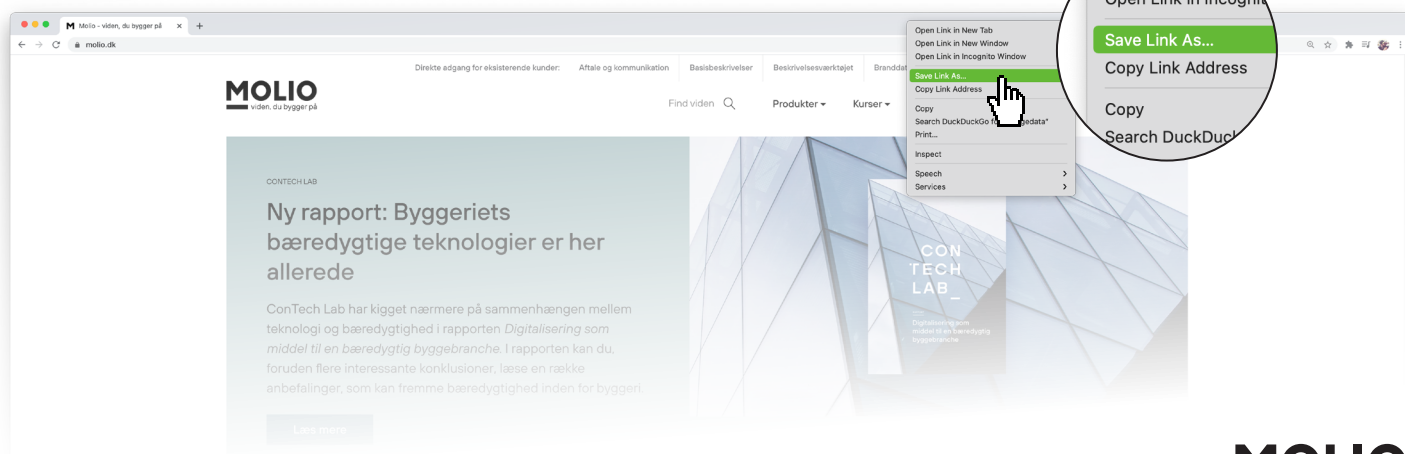


## 1.2 Gem link til Branddata

For at få nemmest mulig adgang til Branddata fremover, kan du gemme linket eller oprette en genvej til skrivebordet.

Højreklik på **Branddata**.

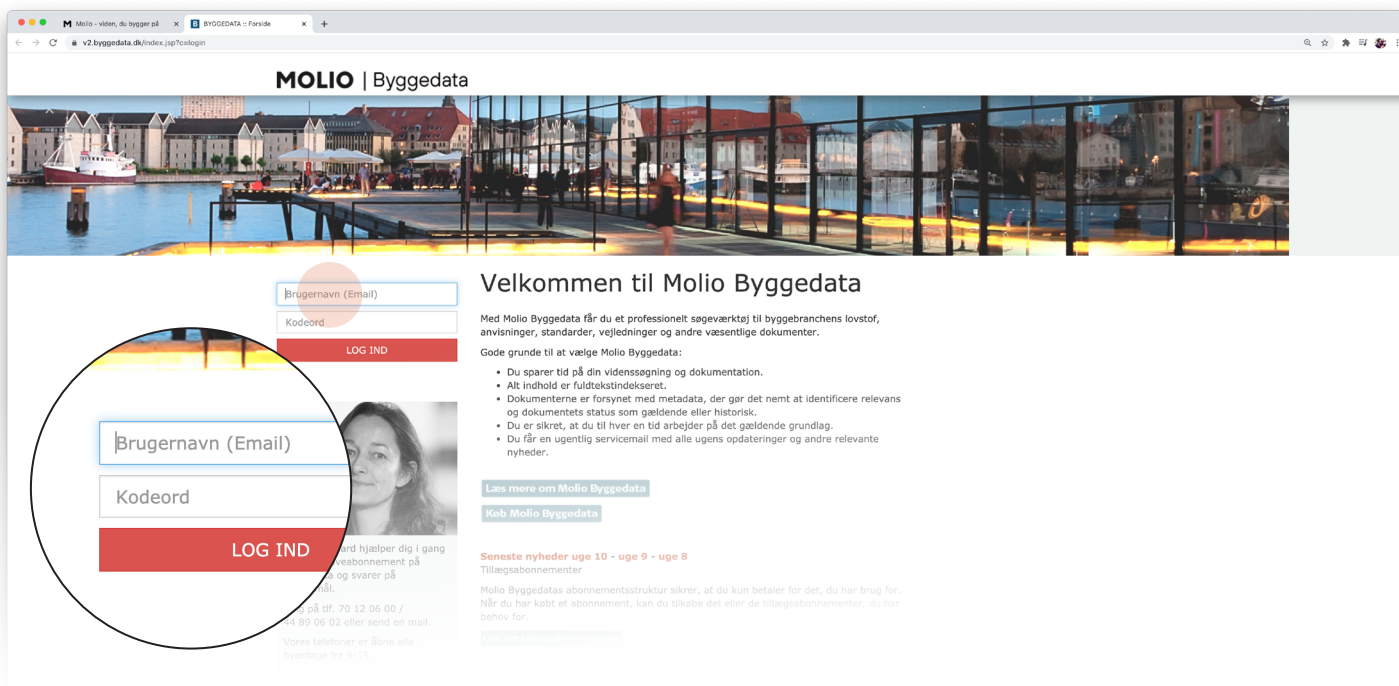
Vælg **[Gem link som...]** eller **[Kopier linkadresse]**.



# MOLIO | Branddata

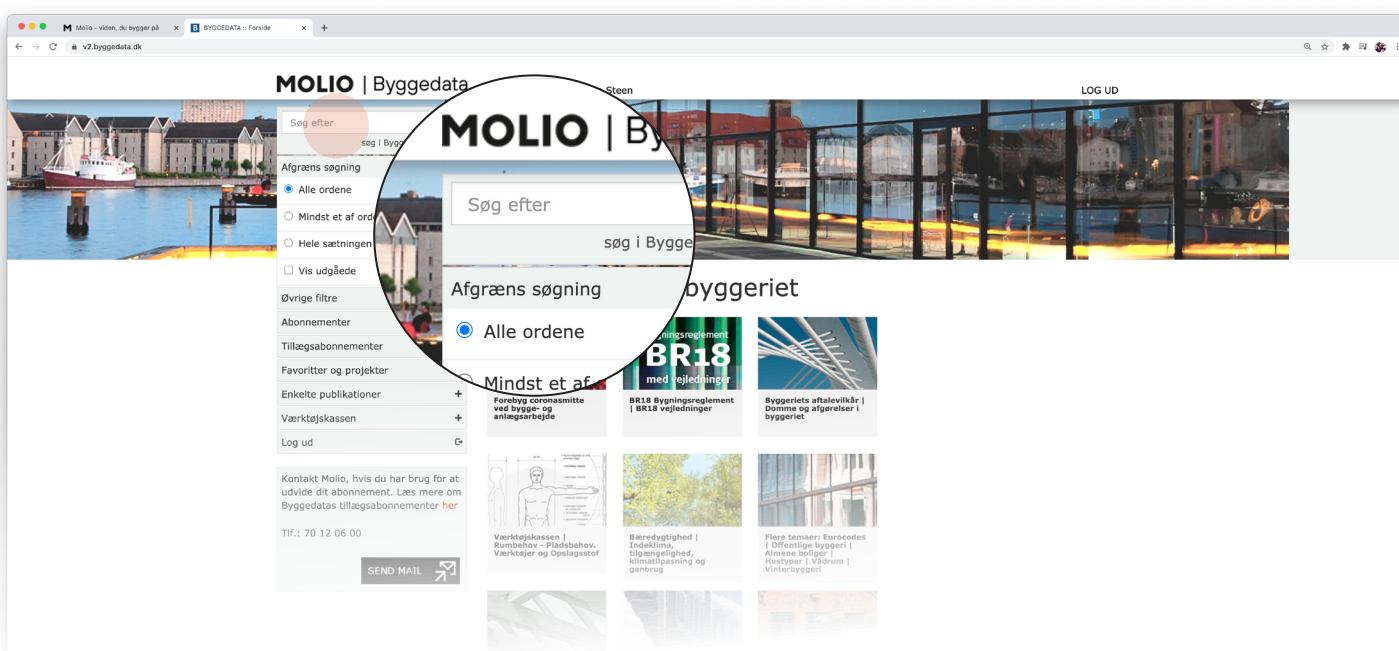
## 1.3 Adgang

Nu er du på forsiden af **Branddata**, hvor du kan logge ind. Indtast nu dit brugernavn (Email) og kodeord og tryk på **[Log ind]**.



Du er nu logget ind og kan lave din første søgning via søgefeltet.

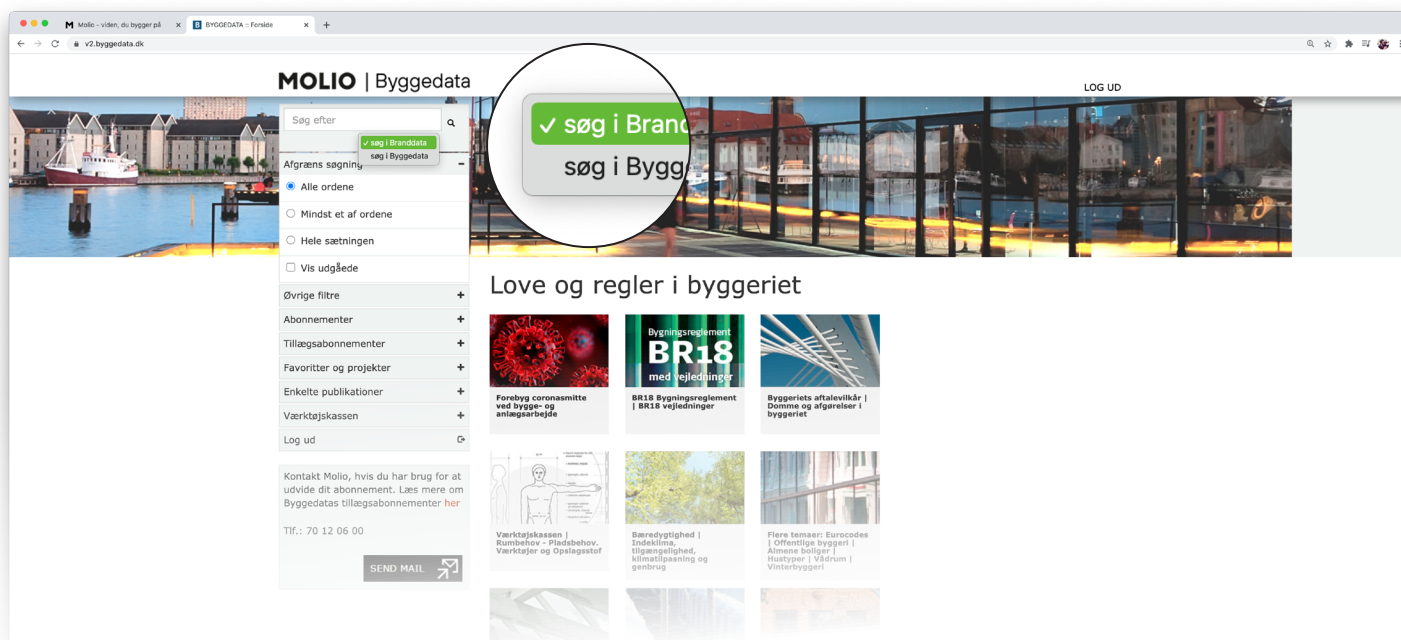
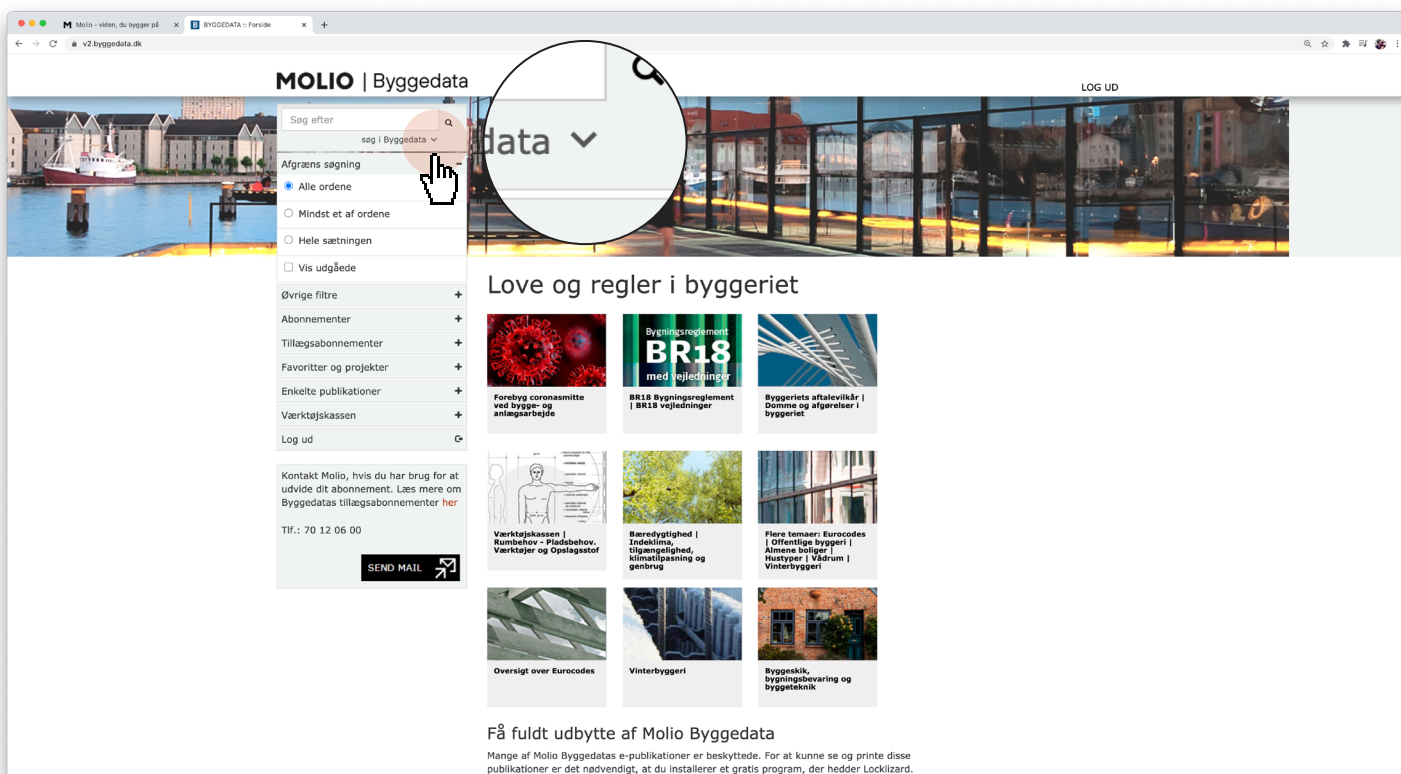
**NB.** Branddata er stand-alone-abonnement, men benyttes af mange som et tillægsabonnement til Byggedata. Søgninger i Branddata foregår derfor på Byggedata-plattformen.



# MOLIO | Branddata

## 1.4 Skift mellem abonnementer

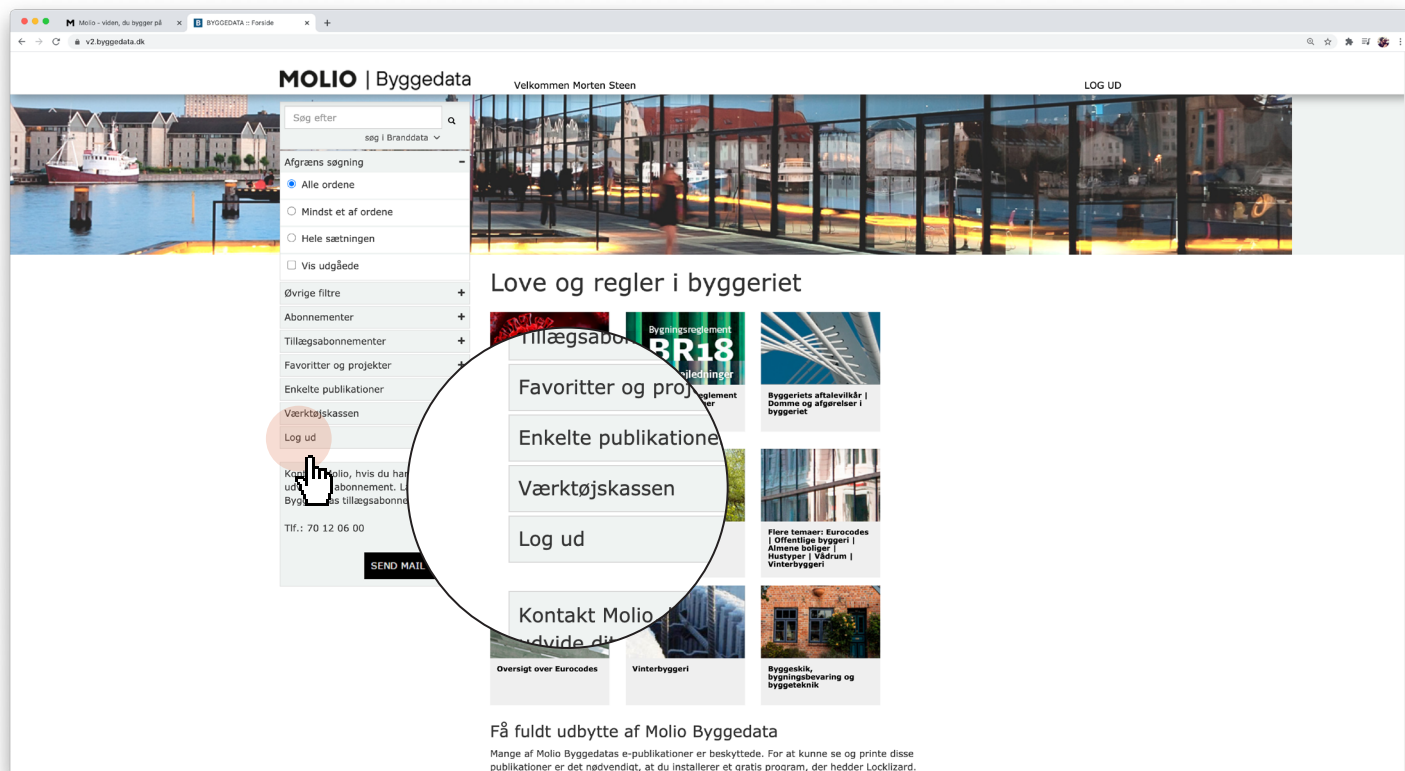
Har du adgang til både Branddata og Byggedata, inkl. et omfattende kartotek af byggejura – se mere [her], kan du skifte mellem søgning i de to databaser lige under søgefeltet.



## 1.5 Luk Branddata

Når du er færdig med at bruge Branddata, er det vigtigt at du logger korrekt ud. Dette gøres via **[Log ud]** øverst i højre hjørne eller på **[Log ud]** nederst i menuen til venstre.

På den måde undgår du, at adgangen til din Branddata-licens blokeres i 30 minutter.



## 2. Søgning

### 2.1 Lav en ny søgning

OBS. Sidenumre og indhold i Branddata matcher altid fysiske papirudgaver af publikationerne fra Molio, SBI og DBI. Så du kan trykt henviser til dine søgeresultater.

Start din søgning ved at skrive i søgefeltet øverst på siden.

Søg fx på **[Lagerbygning]**.

Type	Serie	Titel	År
LOV	Beredskabsstyrelsens meddelelse nr. 15	Højlagre og lignende lagerbygninger	2016
LOV	Eksempelsamling, 2. reviderede udgave 2016	Eksempelsamling om brandsikring af byggeri 2012	2016
LOV	Vejledning til BR18 - Kapitel 5 Brand	Bilag 10 - Præ-accepterede løsninger for brandsikring af industri- og lagerbygninger i en etage	2019
LOV	Cirkulære nr. 99	Cirkulære om brandsikring af beboelsesbygninger med begrænset levetid. Finansiering af brandsikringsudgifter m.m.	1976

Klik på det **[i]** ud for søgeresultatet og se dokumentets metadata, fx serie angivelse, udgave, udgivelsesår, ISBN.

Viser 1 til 4 ud af 4 resultater

Type	Serie	Titel	År
LOV	Beredskabsstyrelsens meddelelse nr. 15	Højlagre og lignende lagerbygninger	2016
LOV	Eksempelsamling, 2. reviderede udgave 2016	Eksempelsamling om brandsikring af byggeri 2012	2016
LOV	Vejledning til BR18 - Kapitel 5 Brand	Bilag 10 - Præ-accepterede løsninger for brandsikring af industri- og lagerbygninger i en etage	2019
LOV	Cirkulære nr. 99	Cirkulære om brandsikring af beboelsesbygninger med begrænset levetid. Finansiering af brandsikringsudgifter m.m.	1976

## 2.2 Hvor og hvor ofte fremgår et søgeord i de fremsøgte dokumenter

Kigger du nærmere på Højlagre og lignende lagerbygninger, fremgår det i venstre side, hvor mange gange søgeordet fremgår i teksten.

Hvis du klikker på tallet [ 1 ], får du en liste over, hvor ordet præcist findes i det pågældende dokument.

The screenshot shows the MOLIO | Byggedata interface. On the left is a sidebar with filters like 'Lagerbygning', 'Afgrensning', and 'Abonnementer'. The main area displays search results for 'Højlagre og lignende lagerbygninger'. A table lists results with columns for 'Type', 'Serie', 'Titel', and 'År'. The first result is highlighted with a red circle around the number '1' in the 'Type' column, indicating the search term's frequency.

Type	Serie	Titel	År
1	LOV	Bereidskabsstyrelsens meddelelse nr. 15	2016
1	LOV	Eksempelsamling, 2. reviderede udgave 2016	2016
1	LOV	Bilag 10 - Præ-accepterede løsninger for brandsikring af industri- og lagerbygninger i en etage	2019
1	LOV	Cirkulære om brandsikring af beboelsesbygninger med begrænset levetid. Finansiering af brandsikringsudgifter m.m.	1976

Hvis du trykker på sideanvisningen, peger Branddata dig hen på den side i dokumentet, hvor ordet fremgår.

This close-up shows the search results table. A red circle highlights the number '1' in the 'Type' column of the first row. Another red circle highlights the text 'Sider 4 i et højlagre' in the 'Serie' column of the second row, indicating the specific page in the document where the search term is located.

Type	Serie	Titel	År
1	LOV	Højlagre og lignende lagerbygninger	2016
5	LOV	Eksempelsamling, 2. reviderede udgave 2016	2016
3	LOV	Vejledning til BR18 - Kapitel 5 Brand	2019
1	LOV	Cirkulære nr. 99	1976

## 2.3 Begræns/filtrer din søgning

Vil du lave en mere præcis søgning, kan du benytte **[Afgræns søgning]** og **[Øvrige filtre]** lige under søgefeltet. Her kan du også søge på udgåede dokumenter.

The screenshot shows the MOLIO | Byggedata website interface. The search bar contains 'søg i Branddata'. Below the search bar, there are two main filter sections highlighted with red circles:

- Afgræns søgning:**
  - Alle ordene
  - Mindst et af ordene
  - Hele sætningen
- Øvrige filtre:**
  - SBI
  - DBI
  - Dansk Standarder
  - Byg Erfa
  - Lovgivning

Other visible filters include 'Vis udgåede', 'Abonnementer', 'Tillægsabonnementer', 'Favoritter og projekter', 'Enkelte publikationer', 'Værktøjskassen', and 'Log ud'. A table of search results is partially visible on the right.

Titel	År
Højlagre og lignende lagerbygninger	2016 ☆
...mærksomheden henledes på, at der i...	
...mpelsamling om brandsikring af byggeri 2012	2016 ☆
...0 - Præ-accepterede løsninger for brandsikring af industri- og bygninger i en etage	2019 ☆
...ere om brandsikring af beboelsesbygninger med begrænset Finansiering af brandsikringsudgifter m.m.	1976 ☆

## 2.4 Find dokumenter ud fra udvalgte emner

På forsiden af Branddata, kan du vælge mellem en række tema. Temaerne er nøje udvalgt af Branddatas redaktion, så de dækker aktuelle skiftende emner.

Klik fx på temaet **[BR18]**.

The screenshot shows the MOLIO | Byggedata website homepage. The search bar contains 'søg i Branddata'. Below the search bar, there are several topic cards. A red circle highlights the 'BR18 Bygningsreglement | BR18 vejledninger' card.

Other visible topic cards include:

- Forebyg coronasmitte ved bygger- og anlægsarbejde
- Bygningens aftersale
- Byggeriets aftersale

The highlighted card features the text: 'Bygningsreglement BR18 med vejledninger' and 'BR18 Bygningsreglement | BR18 vejledninger'.

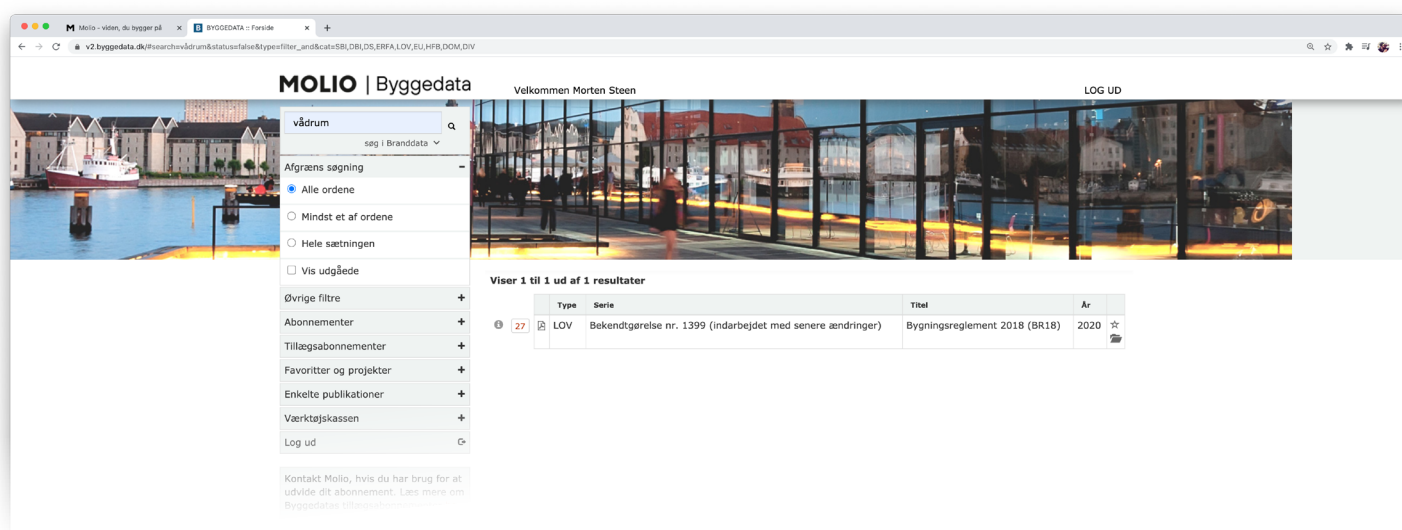




## 3. Gem og genfind tidligere fremsøgte dokumenter

### 3.1 Favoritdokument-funktionen

I Branddata kan du markere favoritdokumenter, så de er lette at finde, når du skal bruge dem igen. Søg fx på [Vådtrum].

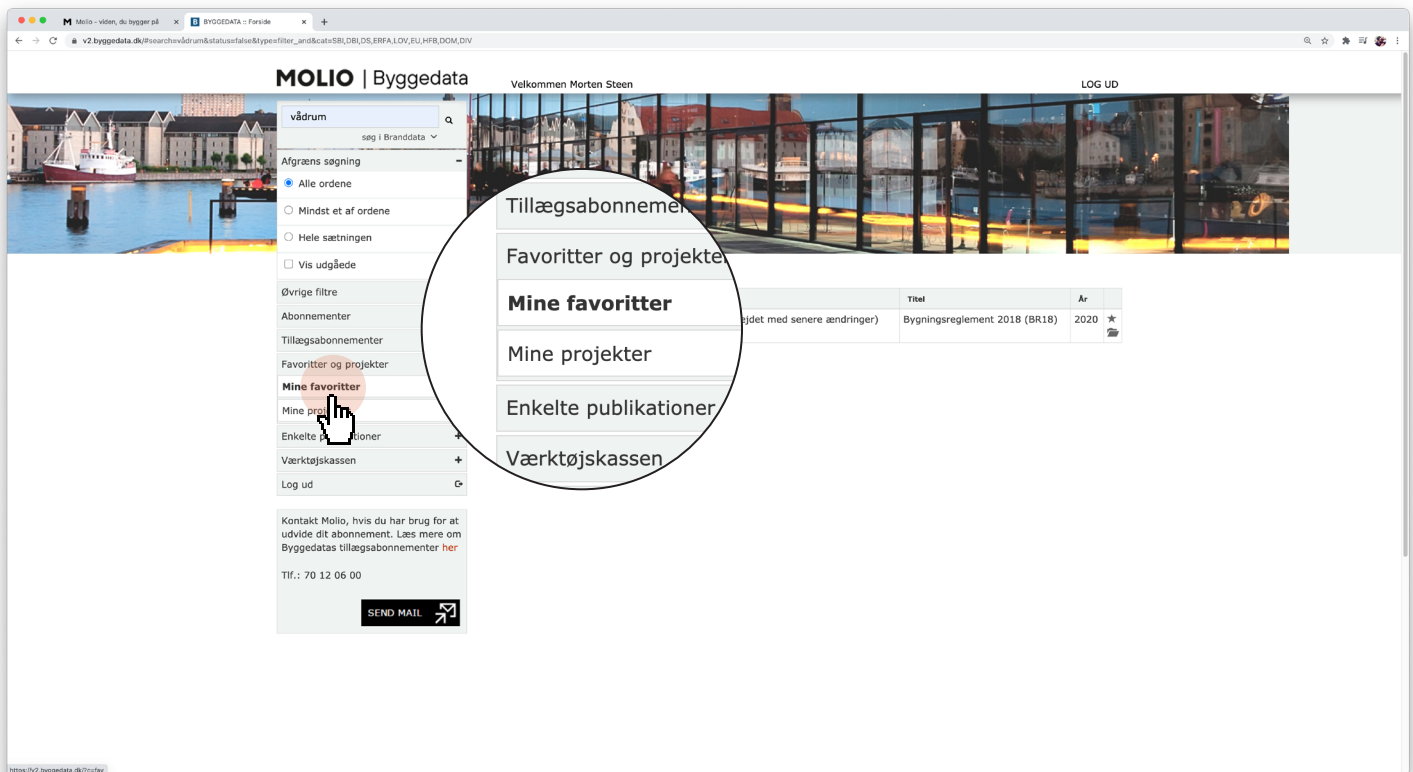


Tryk på [★] for at gemme et dokument som favorit.

Viser 1 til 1 ud af 1 resultater

	Type	Serie	Titel	År	
27	LOV	Bekendtgørelse nr. 1399 (indarbejdet med senere ændringer)	Bygningsreglement 2018 (BR18)	2020	★

Næste gang du skal bruge dokumentet finder du dokumentet under Mine Favoritter i menuen til venstre.



Søg efter  Q  
 søg i Branddata ▼

Afgrens søgning —

- Alle ordene
- Mindst et af ordene
- Hele sætningen
- Vis udgåede

Øvrige filtre +

Abonnementer +

Tillægsabonnementer

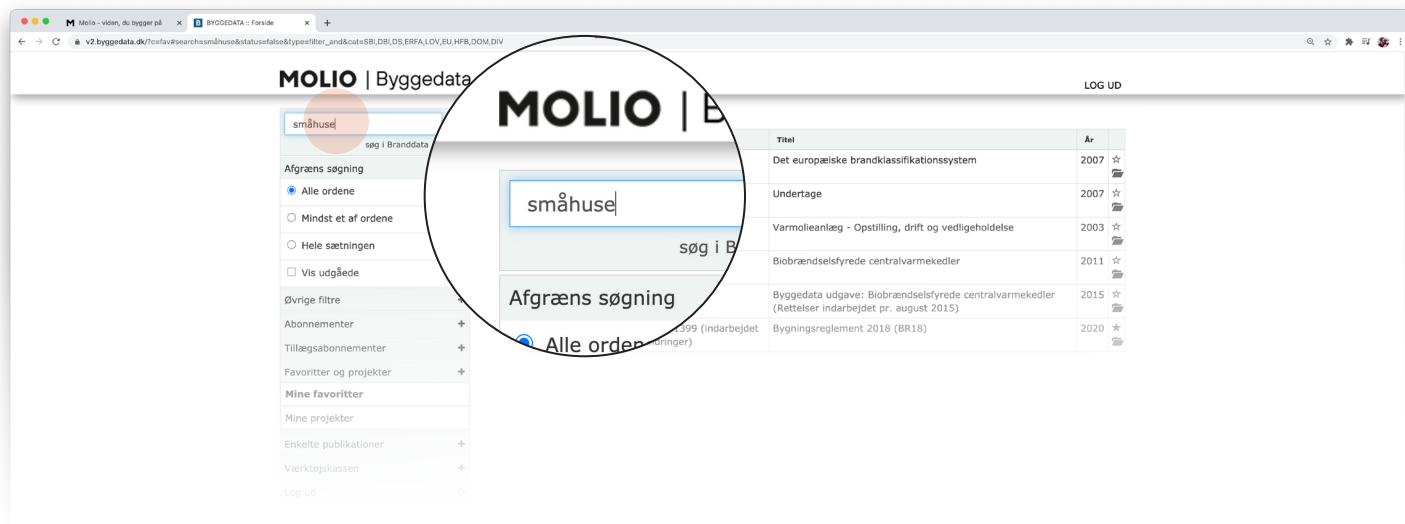
## Favoritter

1 dokumenter

▼ Serie	Titel	Udgave	År	Status
<span>ⓘ</span> <span>🔗</span> Bekendtgørelse nr. 1399 (indarbejdet med senere ændringer)	Bygningsreglement 2018 (BR18)	7. udgave	2020	Gældende <span>★</span>

### 3.2 Projektmappe-funktionen

Du kan samle flere dokumenter, som er relevante for et bestemt projekt med Projektmappe-funktionen. Søg fx på **[Småhuse]**.



Vil du have dokumentet **Det europæiske brandklassifikationssystem** i en projektmappe, trykker du på mappe-ikonet [📁] til højre for titlen.

småhuse

søg i Branddata

**Afgræns søgning**

Alle ordene

Mindst et af ordene

Hele sætningen

Vis udgåede

Øvrige filtre

Abonnementer

Tillægsabonnementer

Favoritter og projekter

**Mine favoritter**







Mine projekter

Enkelte publikationer

Værktøjskassen


Log ud

**Viser 1 til 6 ud af 6 resultater**

	Type	Serie	Titel	År	
2	DBI	DBI Fakta 2007-001	Det europæiske brandklassifikationssystem	2007	
8	DBI	DBI Vejledning 36	Undertage	2007	
1	DBI	Brandteknisk Vejledning 20	Varmoleanlæg - Opstilling, drift og vedligeholdelse	2003	
1	DBI	DBI vejledning 32	Biobrændselsfyrede centralvarmekedler	2011	
1	DBI	DBi Vejledning 32	Byggedata udgave: Biobrændselsfyrede centralvarmekedler (Rettelser indarbejdet pr. august 2015)	2015	
1	LOV	Bekendtgørelse nr. 1399 (indarbejdet med senere ændringer)	Bygningsreglement 2018 (BR18)	2020	

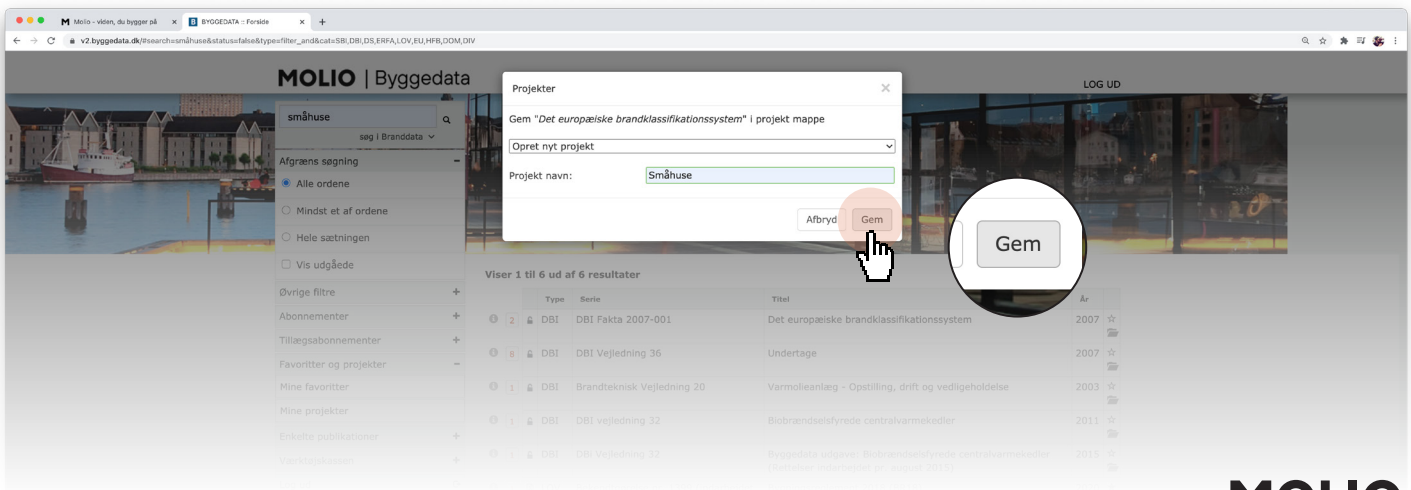
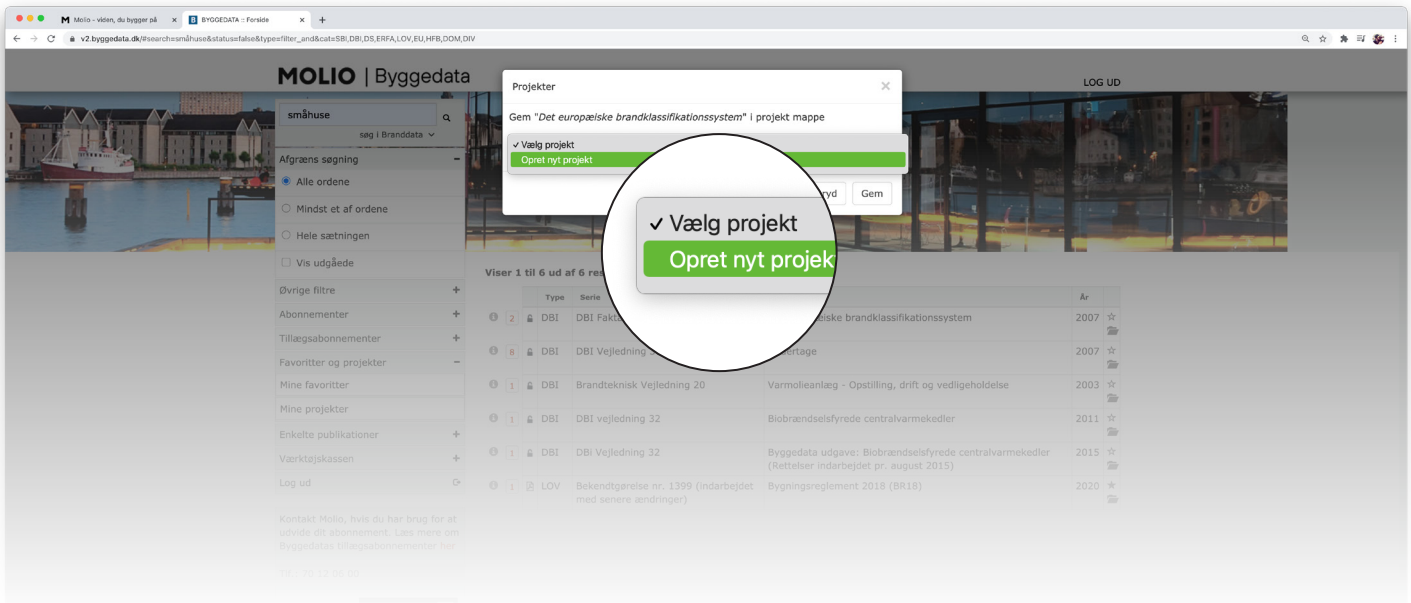
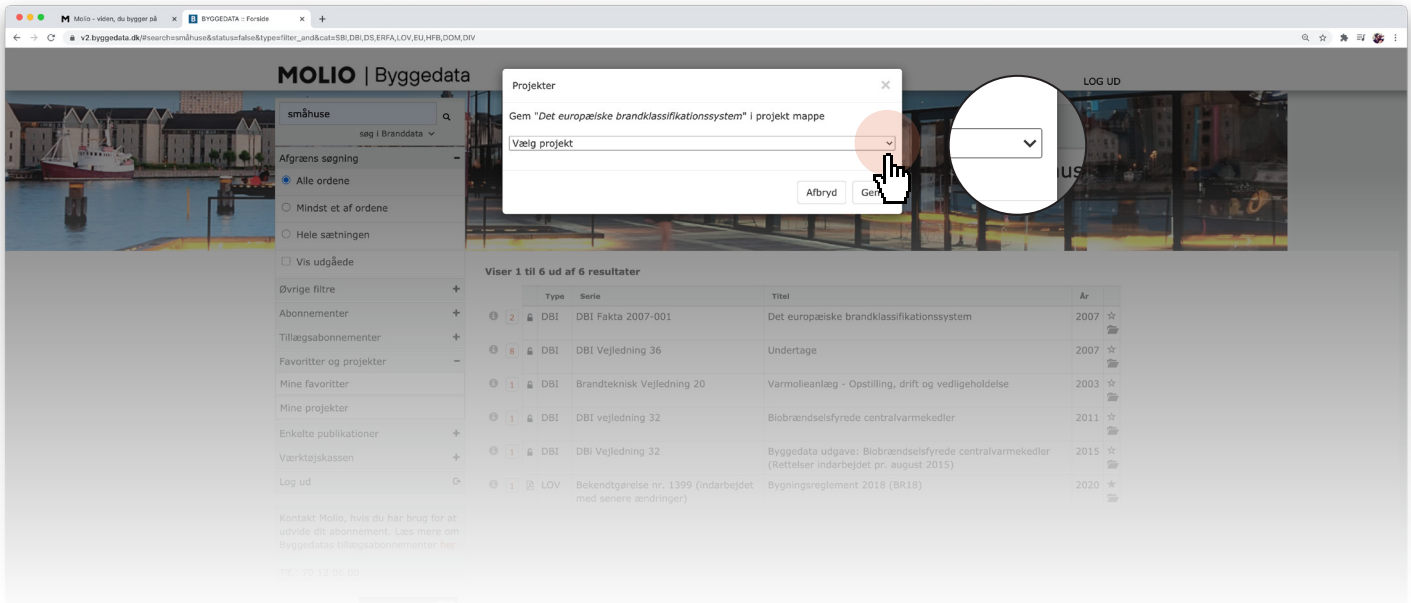
Kontakt Molio, hvis du har brug for at udvide dit abonnement. Læs mere om Byggedatas tillægsabonnementer [her](#)

Tlf.: 70 12 06 00

[SEND MAIL](#) 

# MOLIO | Branddata

Derefter kan du vælge en allerede oprettet projektmappe eller oprette en ny projektmappe. Du kan oprette alle de mapper, du har behov for.



Du kan herefter finde alle dokumenter, som er lagt i mappen ved at trykke på **[Mine projekter]** i menuen til venstre.

The screenshot shows the MOLIO | Byggedata interface. The top navigation bar includes the logo, the user name 'Velkommen Morten Steen', and a 'LOG UD' link. The main content area is titled 'Projekter' and displays a table of projects under the heading 'Småhuse'. A sidebar on the left contains a search bar and a menu with various options. The 'Mine projekter' option is highlighted with a red circle and a mouse cursor. A magnified view of the menu items is shown in the center, with 'Mine projekter' being the selected item.

**MOLIO | Byggedata** Velkommen Morten Steen LOG UD

Søg efter  søg i Branddata

Afgræns søgning

- Alle ordene
- Mindst et af ordene
- Hele sætningen
- Vis udgåede

Øvrige filtre +

Abonnementer +

Tillægsabonnementer

Favoritter og projekter

Mine favoritter

**Mine projekter**

Enkelte publikationer

Værktøjskassen

Log ud

Kontakt Molio, hvis du har brug for at udvide dit abonnement. Læs mere om Byggedatas tillægsabonnementer [her](#)

Tlf.: 70 12 06 00

[SEND MAIL](#)

## Projekter

Småhuse

Serie	Titel	Udgave	År	Status	
DBI Fakta 2007-001	Det europæiske brandklassifikationssystem	1. udgave	2007	gældende	✕

Kontakt Support    Tillægsabonnementer    Licensaftale    Tilmeld nyhedsmail

Læs beskyttede filer    Persondata- og cookiepolitik

© Molio    www.molio.dk    Tlf. 70 12 06 00

Molio    Lyskær 1    2730 Herlev

This screenshot shows the same MOLIO | Byggedata interface as above, but with the sidebar expanded to show more filter options. The 'Mine projekter' menu item is still highlighted in the sidebar.

**MOLIO | Byggedata** Velkommen Morten Steen LOG UD

Søg efter  søg i Branddata

Afgræns søgning

- Alle ordene
- Mindst et af ordene
- Hele sætningen
- Vis udgåede

Øvrige filtre +

Abonnementer +

Tillægsabonnementer

## Projekter

Småhuse

Serie	Titel	Udgave	År	Status	
DBI Fakta 2007-001	Det europæiske brandklassifikationssystem	1. udgave	2007	gældende	✕

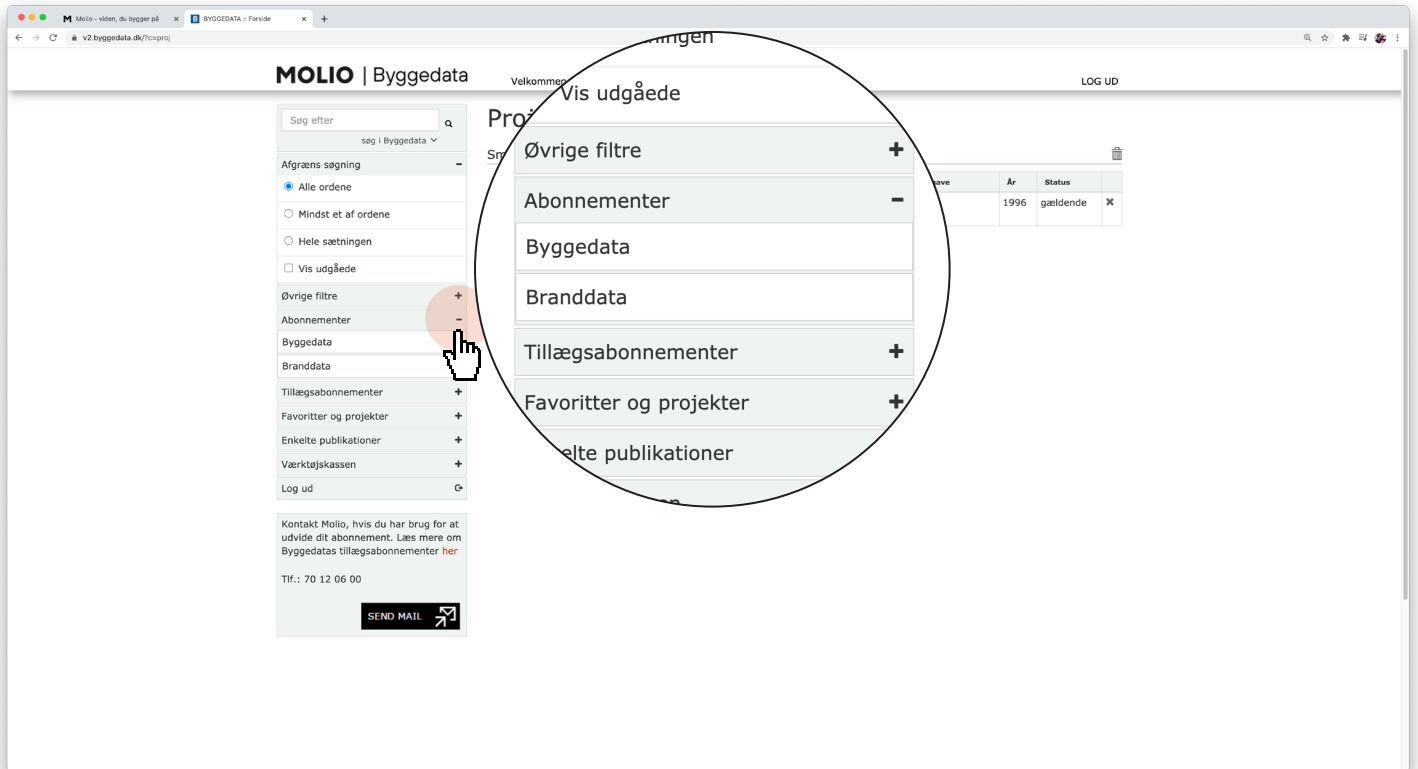
## 4. Andre værktøjer i Branddata

I Branddata kan du benytte et udvalg af formler og udvalgte fysiske enheder med relevans for byggeriet. Se også u-værdier fra Varmeisoleringsforeningen. Find disse i menuen til venstre under **[Værktøjskassen]**.

The screenshot shows the MOLIO Byggedata website interface. On the left, there is a navigation menu with the following items: Afgrænsning, Alle ordene, Mindst et af ordene, Hele sætningen, Vis udgåede, Øvrige filtre, Abonnementer, Tillægsabonnementer, Favoritter og projekter, Enkelte publikationer, Værktøjskassen, Adresselister, Formler, U-værdier, and Log ud. A circular callout highlights the 'Værktøjskassen' menu item, which is expanded to show a list of options: Favoritter og projekter, Enkelte publikationer, Værktøjskassen, Adresselister, Formler, U-værdier, and Log ud. Below the menu, there is a section titled 'Kontakt Molio, hvis du har brug for at udvide dit abonnement' with a 'SEND MAIL' button. The main content area features several article thumbnails with titles like 'Værktøjskassen | Rumbehov - Pladsbehov, Værktøjer og Opslagssort', 'Bæredygtighed | Indeklima, Ulgæmselighed, klimatilpasning og genbrug', 'Flere temaer: Eurocodes | Offentlige byggeri | Almene boliger | Høsttyper | Vådrum | Vinterbyggeri', 'Oversigt over Eurocodes', 'Vinterbyggeri', and 'Byggeskik, bygningsbevaring og byggeteknik'. At the bottom, there is a footer with the text 'Få fuldt udbytte af Molio Byggedata' and a note about copyright and the Lockizard program.

## 5. Adgang til flere abonnementer

Under **[Abonnementer]** i venstre menu kan du se, hvilke abonnementer du har adgang til.



Du kan altid kontakte os på **7012 06 00**  
eller skrive til os på **molio@molio.dk**,  
hvis du også ønsker adgang til Byggedata.



## 6. Øvrige informationer

### Systemkrav

For at bruge Byggedata skal du have en internetbrowser.  
Din skærmopløsning bør være minimum 1024 x 768.  
Du kan også bruge Byggedata på de fleste tablets.

### Brug for mere hjælp?

Vi har lavet en række små guides og film, der kan hjælpe dig på vej.  
Find dem herunder.

#### > Guides

Her kan du finde svar på de oftest stillede spørgsmål.  
Find dem herunder.

#### > FAQ

### Om Branddata og licensbetingelser

Dette program er beskyttet af lov om ophavsret. Brug af programmet forudsætter, at brugeren har accepteret de gældende licensbetingelser ved programkøb eller programopdatering.

© Molio: molio.dk

#### > Licensbetingelser